

# OBSERVATOIRE

relevé de prix - analyses - synthèse des prix  
GMS

## fruits d'été & légumes



Septembre 2022

# SOMMAIRE

## METHODOLOGIE

Liste des enseignes .....	4
Diffusion des résultats .....	5

## FRUITS D'ÉTÉ

Prix moyens des fruits d'été corses.....	7
Abricot .....	8-9
Pêches .....	10-11
Nectarines .....	12-13
Raisins .....	14-15
Prunes .....	16-17
Pomelo .....	18

## LEGUMES

Prix moyens des légumes corses.....	20-21
Fraise.....	22-23
Melon.....	24-25
Pastèque.....	26-27
Aubergine .....	28-29
Courgettes.....	30-31
Tomates.....	32-41
Concombres.....	42-43
Poivron .....	44-45
Oignon frais .....	46-47
Persil .....	48-49
Basilic.....	50-51
Salade.....	52-53

# Exemples de mise en valeur des produits corses

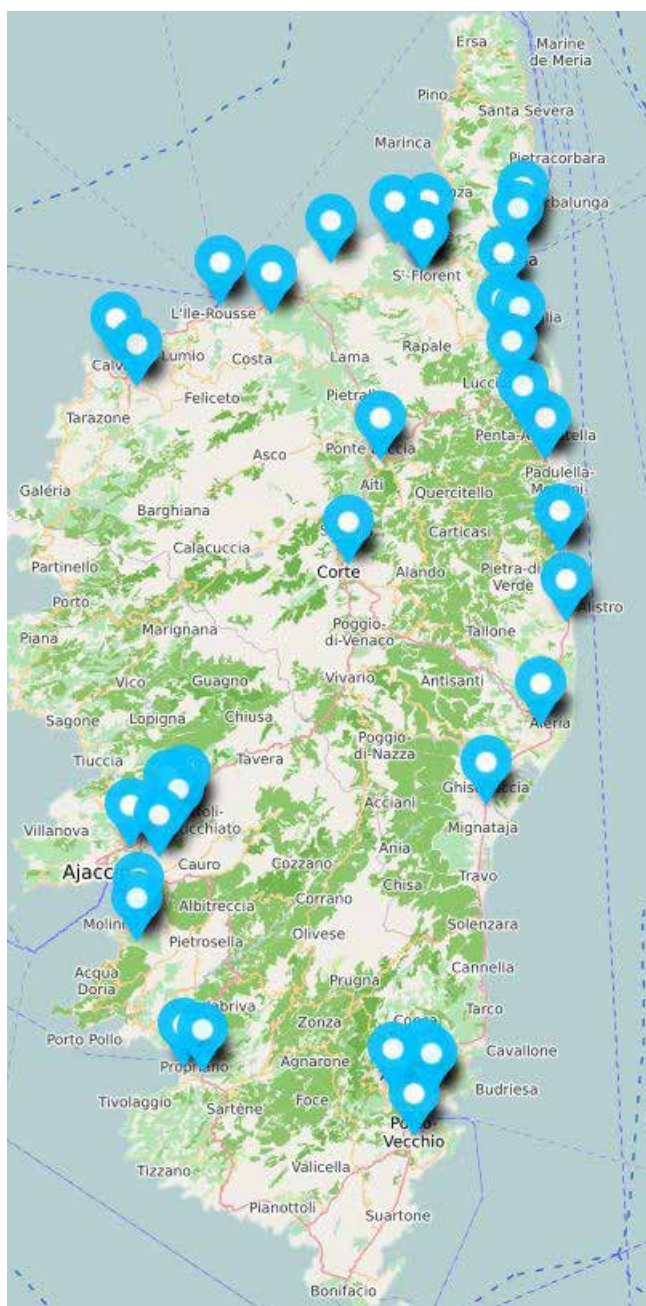


# MÉTHODOLOGIE

> Les relevés ont été réalisés du 16/05/2022 au 23/09/2022, par Chambre Régionale d'Agriculture de Corse, dans le cadre de l'observatoire des prix.

## 16 614 prix relevés

### LISTE DES ENSEIGNES VISITÉES



**Auchan** : Sarrola Carcopino

**Géant CASINO/ CASINO** : Furiani | Calvi | Bastia | Porticcio | Porto Vecchio | Moriani | Corte | Propriano | Ajaccio : Biguglia  
**Leclerc** : Bastia | Porto Vecchio | Folelli | Oletta | Ile Rousse | Ghisonaccia | Sarrola Carcopino | Aléria | Alistro | Ajaccio | Biguglia

**Super U** : Calvi | Ponte Leccia | Ste Lucie de Porto Vecchio

**Spar** : Saint Florent | Monticellu | Belgodère | Ajaccio | Santa Lucia Moriani | Porto Vecchio | Bastia

**Utile/U express** : Saint Florent | Vescovato | Cervione | Porto Vecchio

**Carrefour** : Ajaccio

**Carrefour market** : Porticcio | Ajaccio | Borgo

### Remarques concernant la synthèse

#### Taux de fréquence

Les relevés étant constants d'une semaine à l'autre, le taux de présence peut être apprécié en fonction du nombre de relevés. Cette analyse ne peut être qu'une tendance.

Le taux de fréquence ne tient pas compte des volumes proposés. Cette donnée est difficilement appréciable.

#### Promotion

Sont relevées les promotions indiquées en rayon.

#### Attention

Les prix indiqués sont les prix de vente consommateurs. Ils ne permettent pas de faire des conclusions sur les prix de vente payés aux producteurs.

## DIFFUSION DES RÉSULTATS

- **LES SYNTHÈSES HEBDOMADAIRES** sont diffusées, via une news letters pour les maraichers adhérents de l'OMC<sup>1</sup> et abonnés (81) et par sms pour les producteurs de fruits d'été, tous les vendredis matins.

Tous les résultats sont en ligne sur le site internet des Chambres d'Agriculture de Corse :

<https://corse.chambres-agriculture.fr/economie/observatoire-des-prix-des-produits-corses/>

En 2022, nous avons étoilé nos synthèses de photos représentatives : étiquetage, présentation du rayon ...

Les résultats relatifs aux prix par magasin ne sont pas en ligne. Les tableaux sont envoyés directement via la news letter pour les maraichers et par mail pour les producteurs de fruits d'été qui en ont fait la demande.

- **FOCCUS AROMATIQUES**

A la demande de l'OMC qui souhaite mieux appréhender le marché des aromatique, une enquête spécifique sur les =a été réalisée (1 fois par mois).

Les synthèses sont diffusées la semaine des relevés et l'étude a fait l'objet d'une synthèse générale :

<https://corse.chambres-agriculture.fr/economie/observatoire-des-prix-des-produits-corses/maraichage-corse/foccus-aromatiques/>

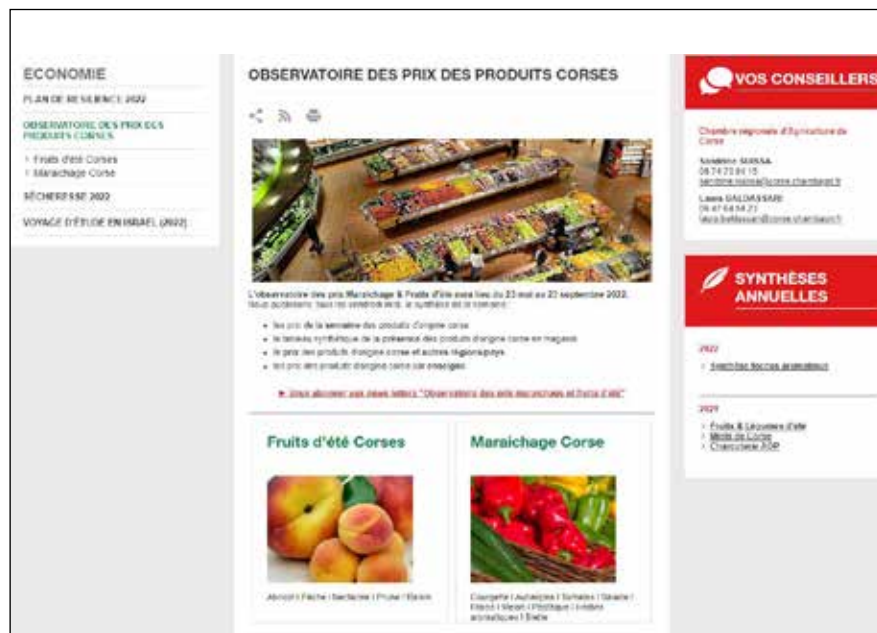
- **UN FORMULAIRE D'ABONNEMENT**

En ligne, il permet de s'inscrire pour recevoir les synthèses hebdomadaires.

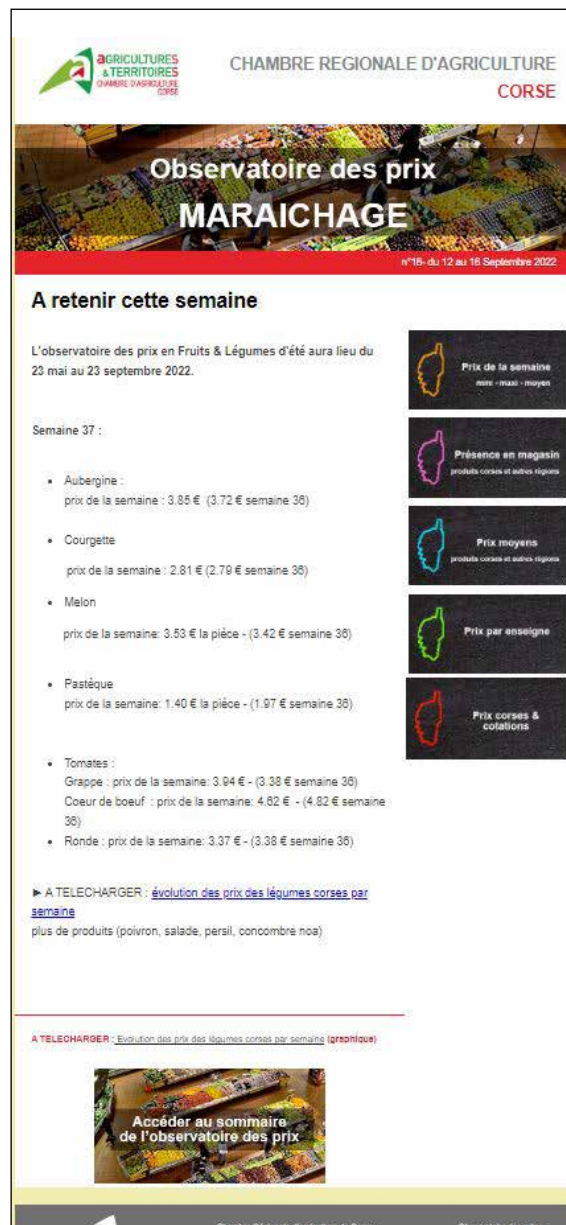
<https://corse.chambres-agriculture.fr/economie/observatoire-des-prix-des-produits-corses/maraichage-corse/maraichage-prix-par-enseigne/>

<sup>1</sup> organisation des maraichers de Corse

### Rubrique Observatoire des Prix sur le site des Chambres d'Agriculture Corses



News letter envoyée tous les vendredis aux maraichers adhérents de l'OMC<sup>1</sup> et abonnés



# FRUITS D'ÉTÉ



# RESUMÉ

## PRIX MOYEN MENSUEL DES FRUITS CORSES

EN €/KG (PRIX 2021)	mai	juin	juillet	août	septembre
ABRICOT	6.21	5.75 (5.84)	5.20 (4.83)	5.12 (4.72)	5.80 (4.73)
CERISE	12.95	11.37 (11.56)	5.98 (8.26)	-	-
NECTARINES	5.44	5.58 (5.43)	5.54 (5.14)	5.36 (4.94)	5.31 (4.78)
PECHES	5.05	5.70 (5.31)	5.45 (5.15)	5.34 (5.00)	5.48 (4.69)
PRUNES	-	-	4.61 (4.20)	4.66 (4.03)	4.70 (3.90)
RAISIN BLANC	-	-	4.47	4.62	4.96
RAISIN NOIR	-	-	5.07	4.97	5.11
POMELO (unité)	1.24	1.35	1.47	1.24	1.33

Mois et n° de semaines

Mai : 20 à 22    Juin : de 23 à 26    Juillet : de 27 à 30    Août : de 31 à 35    Septembre : de 36 à 38

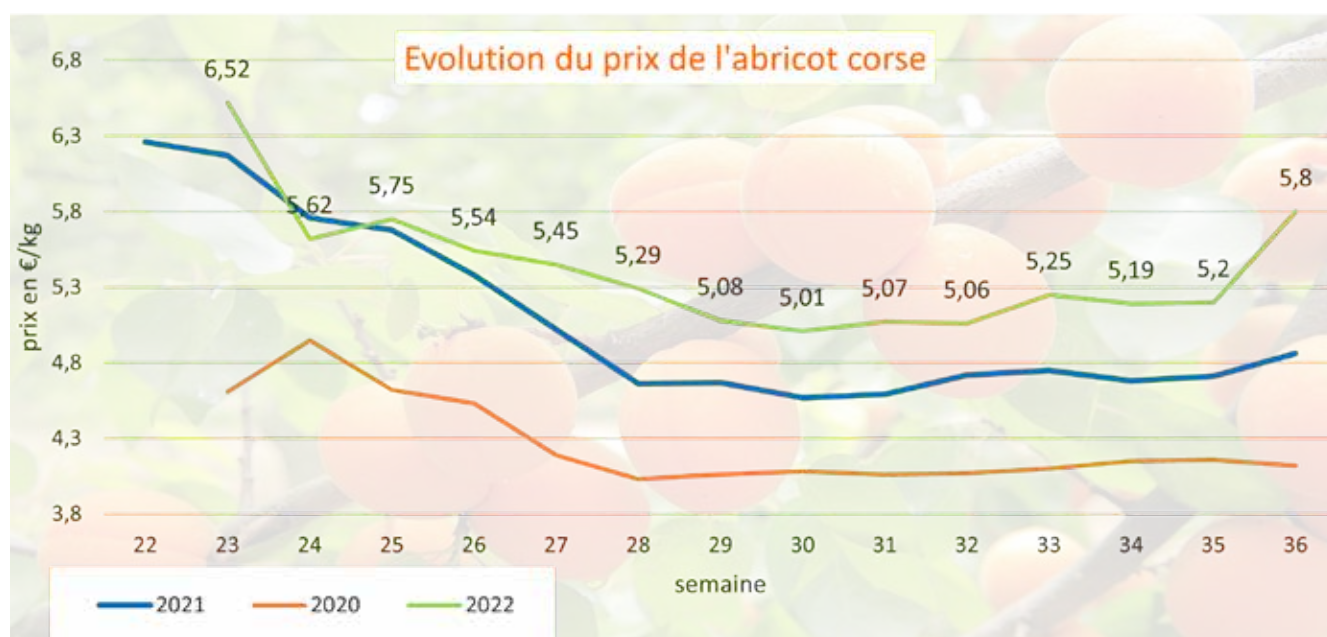
## Hausse des prix à la consommation

	Corse		France	
	Prix moyen	Ecart 2021/2022	Prix moyen	Ecart 2022/2021
ABRICOT	5.34 €/kg	+7.2 %	5.17 €/kg	=
PÊCHE	5.47 €/kg	+9 %	4.94 €/kg	+14 %
NECTARINES	5.46 €/kg	+ 7%	5.11 €/kg	+ 20 %
PRUNE	4.64 €/kg	+16 %	4.52 €/kg	+ 13%
RAISIN BLANC	4.67 €/kg	+ 5%	Italie 5.11 €/kg	- 3.8%
RAISIN NOIR	5.02 €/kg	+ 12.5 %	-	-
POMELO	1.32 € pièce	+5 %	-	-

# abricot

Nombre de relevés : 404 origine Corse - 628 toutes origines confondues

Prix moyen : 5.34 €/kg



## Evolution du prix de l'abricot Corse

### Durant la campagne 2022

Baisse du prix dès la semaine 25 pour atteindre un prix stable de la semaine 29 à la semaine 32 puis le prix remonte de 20 centimes.

### Evolution par rapport aux années précédentes

Sauf au début de campagne, le prix 2022 est supérieur durant tout l'été aux campagnes précédentes. Le prix moyen 2022 est supérieur à 2021 (+0.36 €), soit une hausse de 7.2 %

Prix moyen 2021 : 4,98 € / kg

Prix moyen 2020 : 4,27 € /kg

Prix moyen 2019 : 4,32 €/kg



## Analyse de la concurrence

% de produit	mai	juin	juillet	août
<b>Corse</b>	<b>8%</b>	<b>61%</b>	<b>86%</b>	<b>74%</b>
<b>France</b>	<b>57%</b>	<b>37%</b>	<b>14%</b>	<b>25%</b>
<b>Espagne</b>	<b>31%</b>	<b>2%</b>	-	

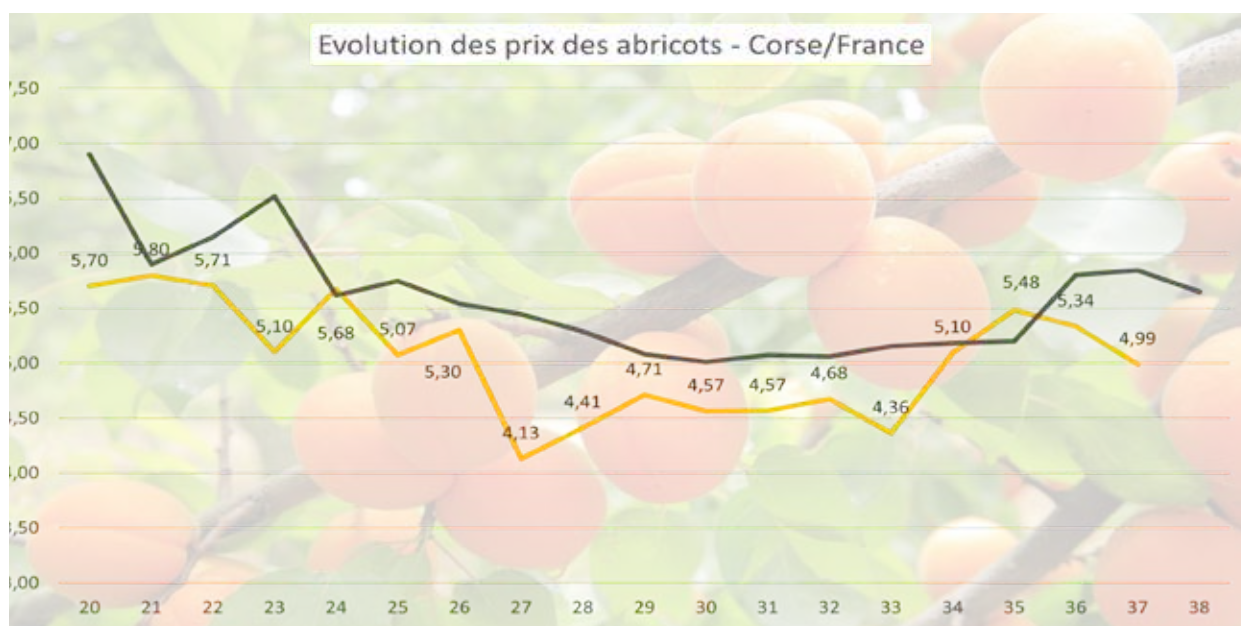
Avant l'arrivée des abricots corses, La France et l'Espagne se partagent le marché.

Dès l'apparition des abricots corses, l'approvisionnement espagnol est négligeable. L'abricot d'origine Corse est majoritaire en rayon (64 % des relevés)

### Prix moyen selon l'origine :

Corse	5,34 €/ kg (404)
Espagne	6,80 €/ kg (32)
France	5,17 €/ kg (192)

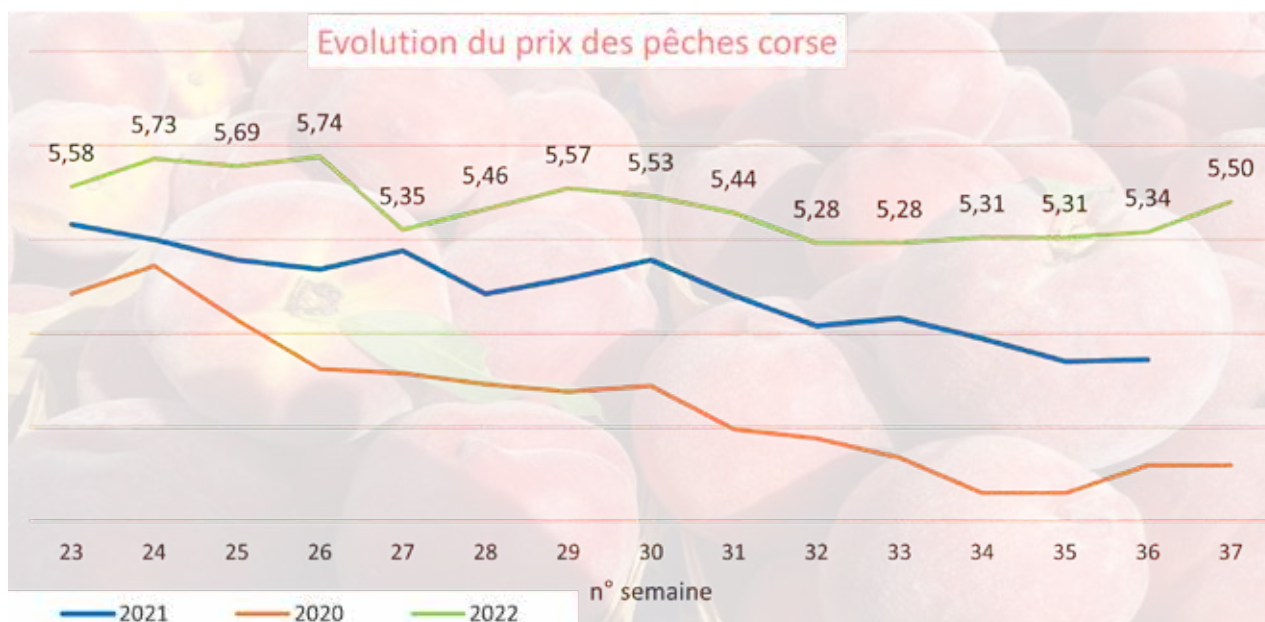
Le prix moyen de l'abricot corse est plus élevé que celui d'origine France (+0.17 €/kg), soit une hausse de 3.3 %



# pêche

Nombre de relevés : 544 origine Corse - 810 toutes origines confondues

Prix moyen : 5.47 €/kg



## Evolution du prix de la pêche Corse

### Durant la campagne 2022

Le prix reste soutenu jusqu'en semaine 30, se stabilise (5.30 €/kg) avant de remonter en fin de campagne. L'évolution de prix durant cette campagne est plus stable que les années précédentes où le prix baissait sensiblement dès la semaine 30.

### Evolution par rapport aux années précédentes

Le prix moyen 2022 est supérieur à 2021 (+0.47 €), soit une hausse de 9 %

Prix moyen 2021 : 5.00 € / kg

Prix moyen 2020 : 4,39 € /kg

## Analyse de la concurrence

% de produit	mai	juin	juillet	août	septembre
<b>Corse</b>	<b>4 %</b>	<b>67 %</b>	<b>86 %</b>	<b>87 %</b>	<b>86 %</b>
France	2 %	14 %	12 %	13 %	12 %
Espagne	93 %	18 %	2 %	-	2 %

Avant l'arrivée des pêches corses, le principal fournisseur est l'Espagne dont l'approvisionnement est négligeable à partir du mois de juillet. La pêche corse représente plus de 85 % des produits de juillet à septembre.

### Prix moyen selon l'origine :

Corse	5,47 €/ kg (544)
France	4.94 €/ kg (108)
Espagne	4.72 €/ kg (155)

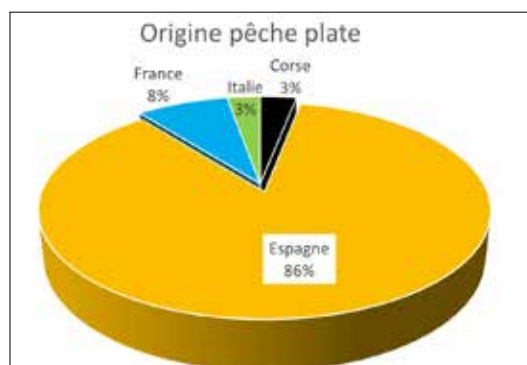
Le prix moyen de la pêche corse est plus élevé que celui d'origine France (+0.53 €/kg), soit une hausse de 10.7 %

### PÊCHE PLATE

**422 relevés - dont 13 d'origine Corse**

Prix moyen origine :

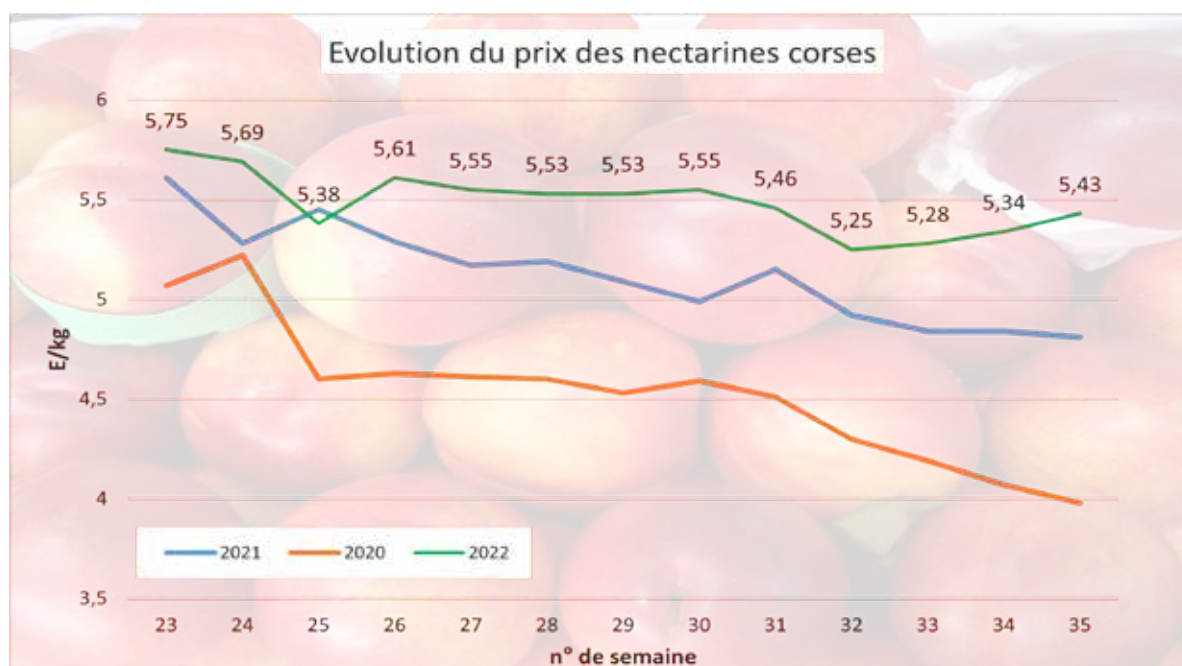
- Corse : 5.64 € / kg
- Espagne : 4.60 € / kg
- France : 4.39 € / kg



# nectarine

Nombre de relevés : 519 origine Corse - 772 toutes origines confondues

Prix moyen : 5.46 €/kg



## Evolution du prix de la nectarine Corse

### Durant la campagne 2022

Prix soutenu tout le long de la saison avec une courbe stable, contrairement aux années précédentes où les prix baissaient à compter de la semaine 30.

### Evolution par rapport aux années précédentes

Le prix moyen 2022 est supérieur à 2021 (+0,62 €), soit une hausse de 7 %

Prix moyen 2021 : 5.08 € / kg

Prix moyen 2020 : 4,47 € /kg

Prix moyen 2019 : 4,11 €/kg

## Analyse de la concurrence

% de produit	mai	juin	juillet	août	septembre
Corse	2 %	59 %	93 %	86 %	67 %
France	2 %	16 %	7 %	14 %	30 %
Espagne	96 %	25 %	-	-	

L'Espagne est le principal fournisseur en mai et devient absent à compter de juillet. Les nectarines corses représentent plus de 85 % des relevés en juillet et août et 67 % en septembre lorsque la production locale diminue.

### Prix moyen selon l'origine :

Corse	5,46 €/ kg (519)
France	5.11 €/ kg (100)
Espagne	5.01 €/ kg (153)

Le prix moyen de la nectarine corse est plus élevé que celui d'origine France (+0,35 €/kg), et de 0.45 €/kg par rapport à l'Espagne.

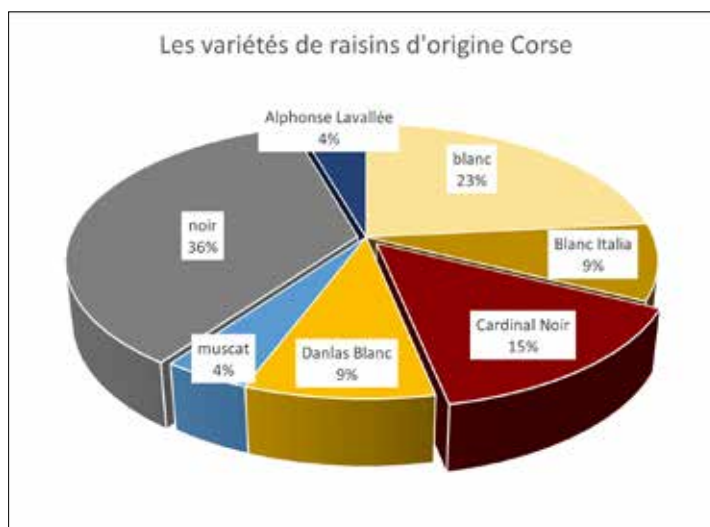
### NECTARINE PLATE

#### 48 relevés

Prix moyen origine Corse : 5.59 € / kg (2)  
Prix moyen origine Espagne : 6.26 € / kg (12)  
Prix moyen origine France : 3.25 € / kg (31)  
Prix moyen d'origine Italie : 3.25 €/kg (3)

# raisin

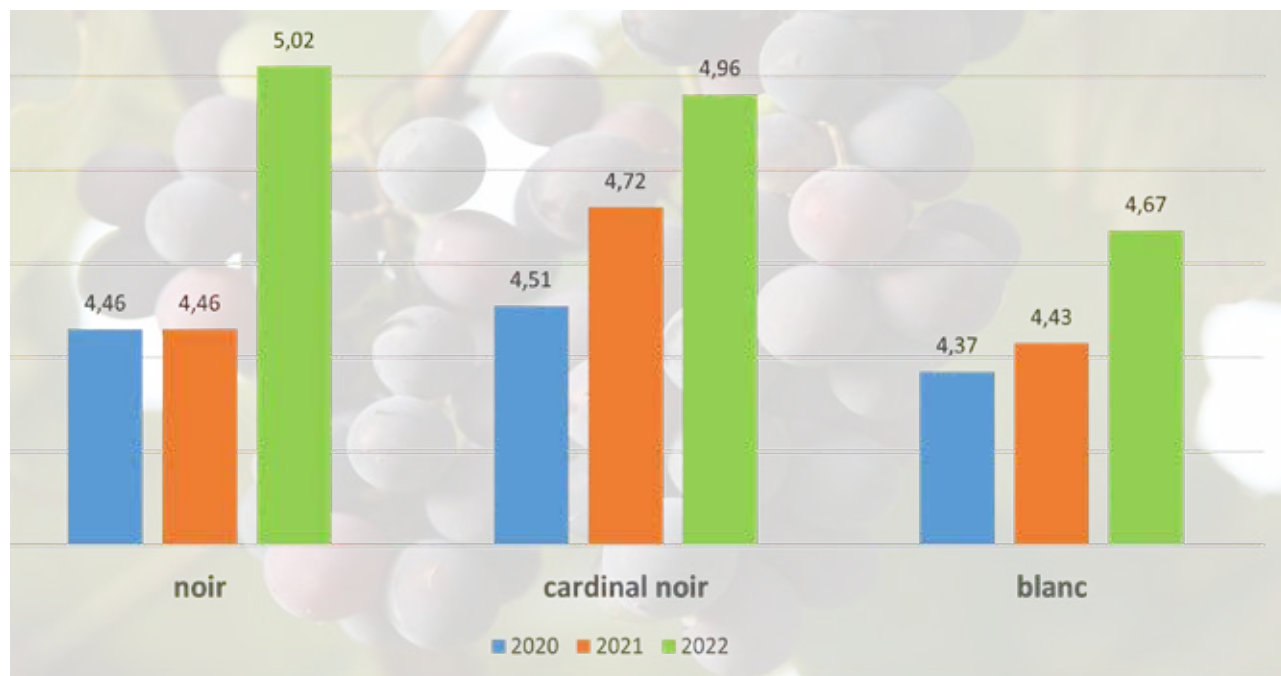
Nombre de relevés 359 origine Corse - 933 toutes origines confondues



7 variétés corses sont proposées dans les magasins, en majorité des raisins noirs et blanc.

Les 1ers raisins apparaissent à partir de la semaine 29 (après le 14 juillet).

Evolution du prix des raisins corses



Hausses 2022/2021 des prix moyens

raisin noir	+12.5 %
Cardinal noir	+ 5 %
raisin blanc	+5 %

## Analyse de la concurrence

% de produit	Principal fournisseur	Nbr de produits	% présence	Prix moyen
Alphonse Lavallée	Corse	16	66 %	4.98 €/kg
Raisin blanc	Italie	191	64 %	5.11 €/kg
Raisin blanc Italia	Italie	166	80 %	4.60 €/kg
Raisin Cardinal Noir	Corse	52	93 %	4.96 €/kg
Raisin Danlas Blanc	Corse	32	78 %	4.96 € /kg
Raisin muscat	Corse Italie	15 15	50 % 50 %	4.67 €/kg 4.86 €/kg
Raisin Noir	Corse	128	46 %	5.02 €/kg

L'Italie est le principal fournisseur de raisin, notamment pour le raisin blanc. Le raisin noir provient de Corse.

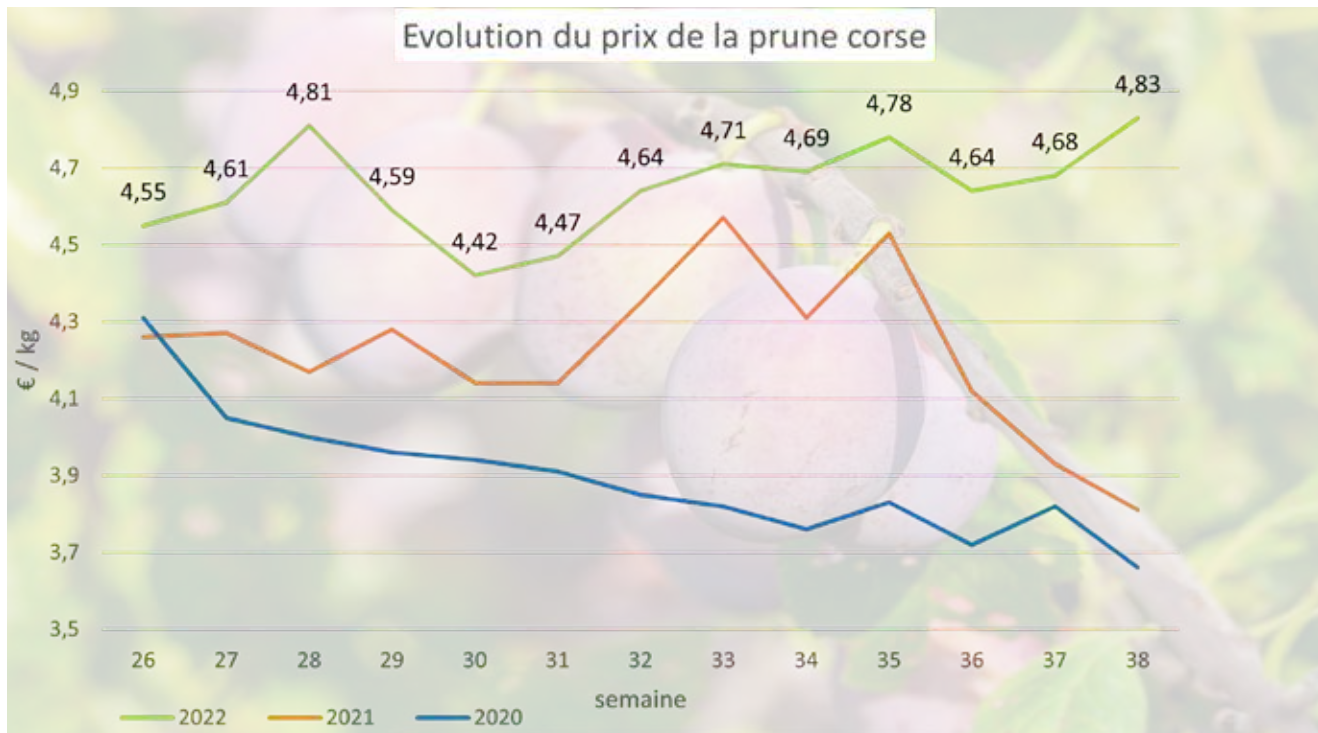
### Promotion

Semaine 38 | Origine : Italie | 2.30 €/kg

# prune

Nombre de relevés : 225 origine Corse - 602 toutes origines confondues

Prix moyen : 4.64 €/kg



## Evolution du prix de la prune Corse

### Durant la campagne 2022

Après une baisse pendant 2 semaines (29 et 30), le pris augmente tout au long de l'été, sans baisse en fin de relevé, contrairement aux années précédentes.

### Evolution par rapport aux années précédentes (prune rouge)

Le prix moyen 2022 est supérieur à 2021 (+0,63 €), soit une hausse de 16 %

Prix moyen 2021 : 4,01€ / kg

Prix moyen 2020 : 43.97 € /kg



## Analyse de la concurrence

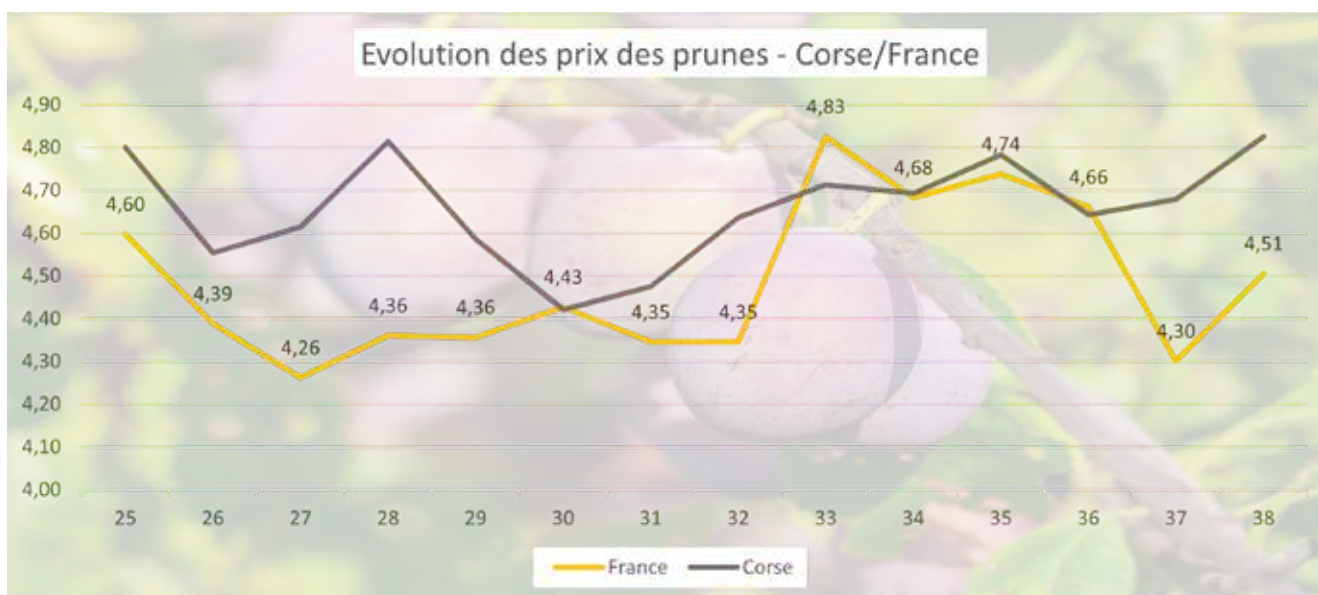
% de produit	mai	juin	juillet	août	septembre
<b>Corse</b>	-	-	<b>44 %</b>	<b>55 %</b>	<b>47 %</b>
<b>France</b>	<b>19 %</b>	<b>17 %</b>	<b>31 %</b>	<b>43 %</b>	<b>47 %</b>
<b>Espagne</b>	<b>4 %</b>	<b>23 %</b>	<b>5 %</b>	-	-
<b>Hors UE</b>	<b>74 %</b>	<b>51 %</b>	<b>19 %</b>	<b>2 %</b>	-

Arrivée des prunes corses sur le marché à partir de juillet avec deux autres pays fournisseurs. En saison, le principal concurrent est la France.

### Prix moyen selon l'origine :

Corse	4.64 €/ kg (225)
France	4.52 €/ kg (203)
Espagne	4.09 €/ kg (34)
Hors UE	4.18 €/kg (134)

Le prix moyen de la prune corse est plus élevé que celui d'origine France (+0,12 €/kg).

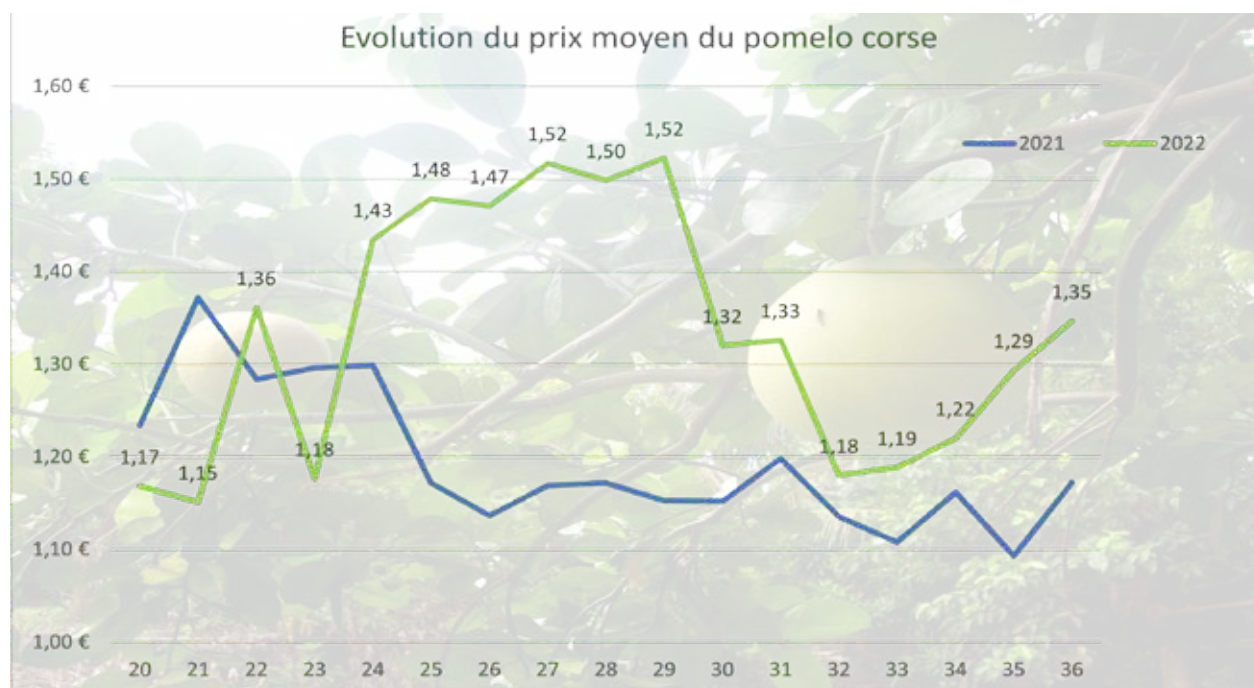


Les prix remontent pour les 2 origines, à compter de la semaine 32, notamment pour la prune d'origine France dont les prix rejoignent les prunes corses (sur 4 semaines).

# pomelo

**Nombre de relevés : 235 origine Corse - 628 toutes origines confondues**

**Prix moyen : 1.32 € / pièce**



## Evolution du prix du pomelo Corse

### Durant la campagne 2022

Le pomelo corse est présent sur toute la saison estivale. A partir de la semaine 24, le prix augmente pendant 6 semaines puis redescend pour augmenter à compter de la semaine 37, sans toutefois atteindre les prix les plus élevés.

Souvent de petites quantités (1 ou 2 cagettes).

### Evolution par rapport aux années précédentes

Le prix moyen 2022 est en légère hausse par rapport à 2021 (+0,06 €).

Prix moyen 2021 : 1.26 € / pièce

Prix moyen 2020 : 1.32 € / pièce

## Analyse de la concurrence

### Prix moyen selon l'origine :

Corse 1.32 € / pièce (235)

Espagne 0.85 € / pièce (68)

# LÉGUMES





# RESUMÉ

## PRIX MOYEN MENSUEL DES LÉGUMES CORSES

2022 en €/kg (prix 2021)	mai	juin	juillet	août	septembre
FRAISE CLASSIQUE	12.05	12.55	12.21	12.11	12.45
FRAISE GARIGUETTE	14.27	13.75	13.42	-	-
MELON	5.50	4.24 (4.49)	3.29 (3.25)	3.29 (3.00)	3.43 (3.03)
MELON CANARI	-	-	3.80	4.38	4.40
PASTEQUE	-	-	3.32 (3.20)	3.62 (3.22)	3.00 (2.69)
AUBERGINE	4.46	3.82 (3.77)	3.48 (3.14)	3.56 (3.02)	3.83 (3.05)
BASILIC (bouquet)	1.98 (1.86)	1.96 (1.80)	1.97 (1.79)	1.96 (1.84)	2.01 (1.88)
CONCOMBRE (pièce)	1.74 (1.54)	1.69 (1.47)	1.61 (1.31)	1.63 (1.35)	1.67 (1.33)
CONCOMBRE NOA	2.82	3.19 (2.59)	2.72 (2.56)	5.52 (2.36)	2.43 (2.24)
COURGETTE	3.88 (3.57)	2.72 (2.39)	2.61 (2.26)	2.75 (2.47)	2.81 (2.52)
OIGNONS (botte)	2.48 (2.30)	2.38 (2.25)	2.42 (2.21)	2.40 (2.21)	2.59 (2.21)
PERSIL (bouquet)	1.27 (1.23)	1.27 (1.25)	1.38 (1.23)	1.34 (1.20)	1.35 (1.24)
POIVRON VERT	4.14	4.57	4.35 (4.40)	5.61 (3.75)	4.63 (3.67)
SALADE (unité)	1.28 (1.17)	1.27 (1.15)	1.31 (1.19)	1.56 (1.24)	1.90 (1.23)
TOMATE RONDE	3.91 (3.16)	3.87 (2.86)	3.65 (2.79)	3.32 (2.87)	3.36 (2.93)
TOMATE ALLONGEE	-	4.00	3.78 (3.15)	3.32 (3.38)	3.86 (3.01)
TOMATE GRAPPE	3.91 (2.90)	3.77 (2.57)	3.48 (2.83)	3.37 (3.21)	3.69 (3.13)
TOMATE COEUR DE BOEUF	5.13 (3.87)	4.99 (4.07)	4.91 (4.16)	4.67 (3.99)	4.77 (4.13)

Mois et n° de semaines

Mai : 20 à 22    Juin : de 23 à 26    Juillet : de 27 à 30    Août : de 31 à 35    Septembre : de 36 à 38

# RESUMÉ

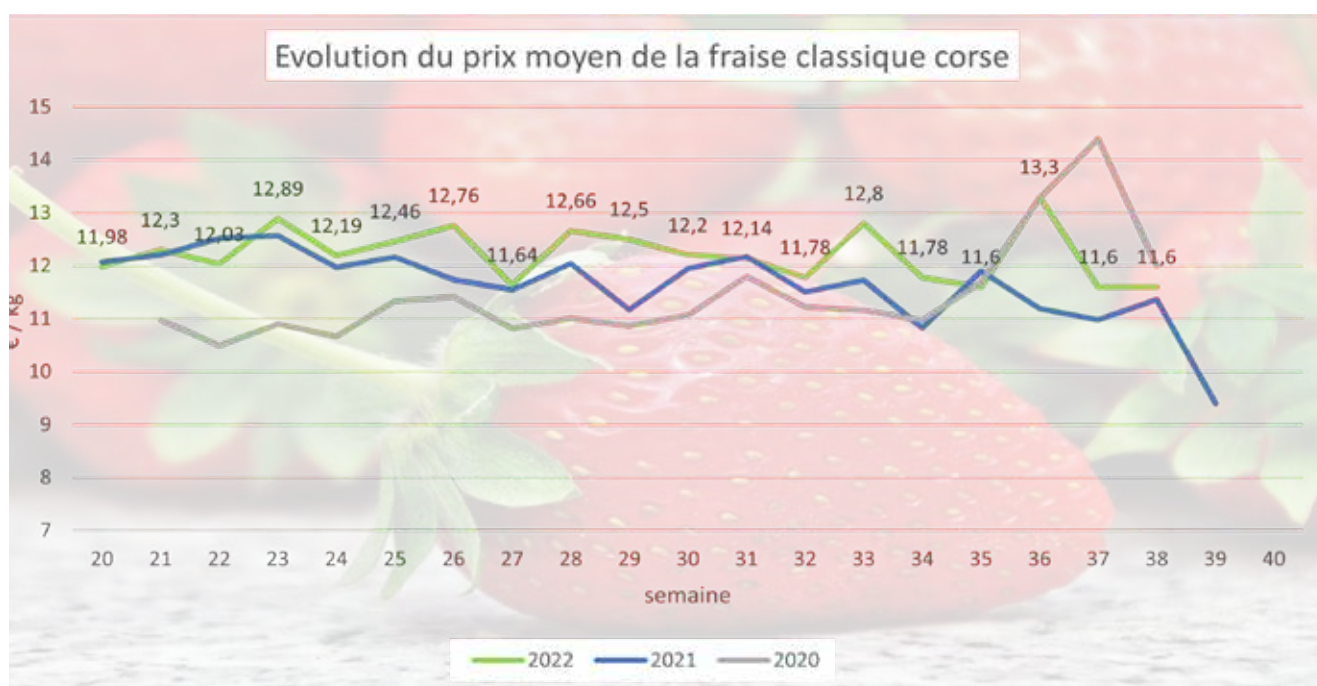
## Hausse des prix à la consommation

€/kg	Corse		France	
	Prix moyen	Ecart 2021/2022	Prix moyen	Ecart 2022/2021
FRAISE CLASSIQUE	12.25	=	10.09	-7%
MELON	3.59 pièce	+ 10 %	3.30 pièce	+ 13%
AUBERGINE	3.66	+ 15%	3.69	+16%
BASILIC (bouquet)	1.97	+ 7%	1.55	-14%
CONCOMBRE (pièce)	1.66	+23%	1.48	+17%
CONCOMBRE NOA	2.71	+11%	2.65	+11%
COURGETTE	2.87	+14%	2.54	+23%
OIGNONS FRAIS (botte)	2.42	8%	2.07	+5%
PERSIL (bouquet)	1.33	+8%	1.36	=
POIVRON VERT	4.50	+12%	Espagne 4.95	+23%
SALADE (unité)	1.37	14%	1.55	+32%
TOMATE RONDE	3.64	+26%	3.18	+9%
TOMATE ALLONGEE	3.56	11.5%	3.74	+26%
TOMATE GRAPPE	3.63	+25%	3.18	+12%
TOMATE COEUR DE BOEUF	4.90	+20%	4.85	+20%

# fraise

Nombre de relevés : 329 origine Corse - 486 toutes origines confondues

Prix moyen : 12.25 €/kg



## Evolution du prix de la fraise Corse (classique)

### Durant la campagne 2022

Prix stables durant le pic de production et tout l'été.

### Evolution par rapport aux années précédentes

Augmentation du prix de 0.25 € / kg.

Prix moyen 2021 : 12.05 € / kg

Prix moyen 2020 : 11.04 € /kg

## Prix selon le conditionnement (2022)

88 % des fraises d'origine corse sont conditionnées dans des barquettes de 250 g

Barquette de 250 g : 12.55 € /kg soit 3.13 € /barquette

Barquette de 500 g : 10.16 €/kg, soit 5.08 €/barquette

Les fraises d'origine **France** sont majoritairement conditionnées en barquettes de 500 g, ce qui explique l'écart du prix moyen (cf paragraphe suivant).

## Analyse de la concurrence

% de produit	mai	juin	juillet	août
Corse	78 %	73 %	61 %	59 %
France	21 %	24 %	32 %	30 %

La fraise corse occupe, en début de saison plus 2/3 du marché et reste majoritaire tout au long de l'été, y compris lorsque la production locale est en baisse.

### Prix moyen selon l'origine :

Corse	12.25 €/ kg (329)		
France	10.09 €/ kg (129)		
	dont barquette de 250 g	10,74 €/kg	(39)
	barquette de 500 g	9,82 €/kg	(90)

Le prix moyen de la fraise corse est plus élevé que celui d'origine France (+2,16 €/kg), lié au conditionnement (250 g vendu plus cher que le 500 g).

### **FRAISE GARIGUETTE**

**60 relevés dont 33 origine corse et 26 origine France**

vendues uniquement en barquette de 250 g

#### **Prix moyen selon l'origine**

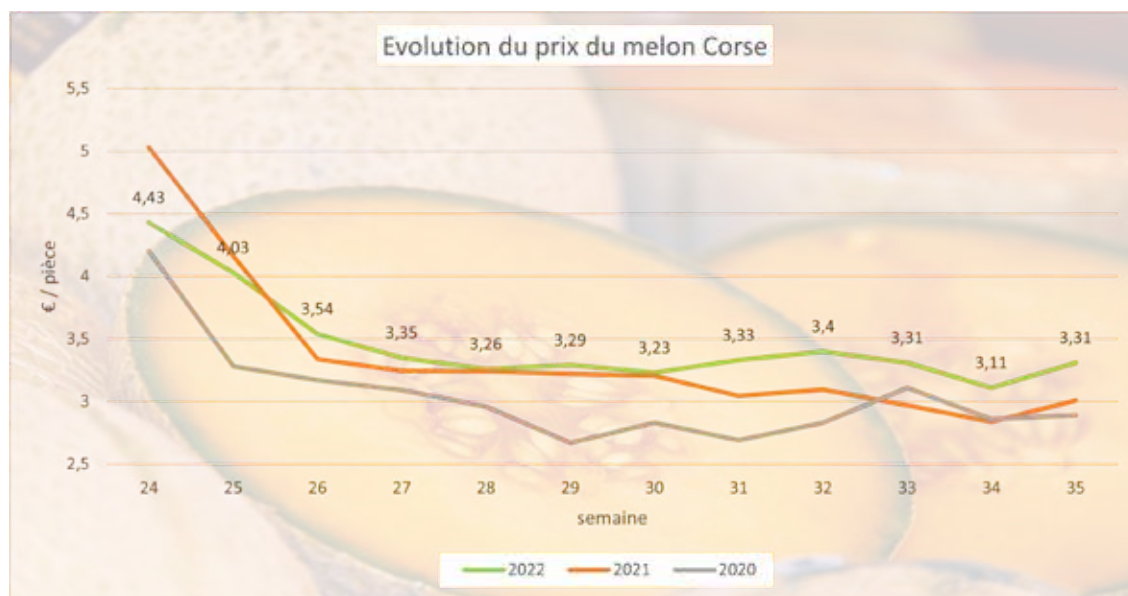
Corse : 14.01 € /kg soit 3.5 € la barquette

France : 14.63 € /kg soit 3.65 € la barquette

# MELON

Nombre de relevés : 444 origine Corse - 809 toutes origines confondues

Prix moyen : 3.59 €/pièce



## Evolution du prix du melon Corse

### Durant la campagne 2022

Après une baisse des prix en début de campagne, le prix est stable (courbe similaire à 2021). Après les prix hauts de début de campagne, les cours restent stables à compter du début juillet.

Semaines 24 ,25, 26 : pic de production

Semaine 31 et 32 : creux de récolte

### Evolution par rapport aux années précédentes

Malgré la crise conjoncturelle, le prix moyen du melon corse a bien résisté avec une hausse de +0.32 € par rapport à 2021, soit + 10 %

Prix moyen 2021 : 3.27 € pièce

Prix moyen 2020 : 3.04 € pièce

Prix moyen 2019 : 3.02 € pièce

### Le melon déclaré en crise conjoncturelle

La production de melons est évaluée à la hausse sur un an (+31%) au 1er juillet 2022 d'après une note de conjoncture publiée par Agreste. Elle est chiffrée à 301 000 tonnes. La production de melons devrait augmenter dans le Bassin Sud-Est (+39%).

Cette année, elle est évaluée à 170 000 tonnes contre 122 000 en 2021. Ce Bassin devrait produire 47% de la production nationale. Une hausse est aussi annoncée dans le bassin Sud-Ouest. La production est évaluée à 70 000 tonnes, soit 10 000 melons de plus sur un an. Dans le bassin du Centre-Ouest, elle passerait de 42 000 tonnes à 58 000 tonnes sur un an.

Les fortes chaleurs de mai et de juin ont accéléré le développement et la croissance des melons. Le pic de production a été atteint entre mi-juin et mi-juillet. A cette même période, la moitié des volumes annuels attendus a été récoltée. Ce surplus de production sur le marché intérieur et un télescopage avec les melons importés ont conduit à une baisse des prix. Entre le 20 juin et le 18 juillet, le fruit a été plongé dans une crise conjoncturelle selon l'article L611-4 du code rural. Avec le pont du 14 juillet, les ventes étaient plus fluides et les prix ont de nouveaux progressé.

source : les marchés

### MELON JAUNE

586 relevés

65 % d'origine Espagne, 17 % hors UE (10 % corse)

### Prix moyen selon l'origine

Corse : 4.33 €/kg

Espagne : 3.82 €/kg

Hors UE : 4.56 €/k



## Analyse de la concurrence

% de produit	mai	juin	juillet	aout	septembre
<b>Corse</b>	<b>9 %</b>	<b>59 %</b>	<b>66 %</b>	<b>63 %</b>	<b>55 %</b>
<b>France</b>	<b>6 %</b>	<b>28 %</b>	<b>34 %</b>	<b>36 %</b>	<b>45 %</b>
<b>Espagne</b>	<b>21 %</b>	<b>8 %</b>	-	-	-

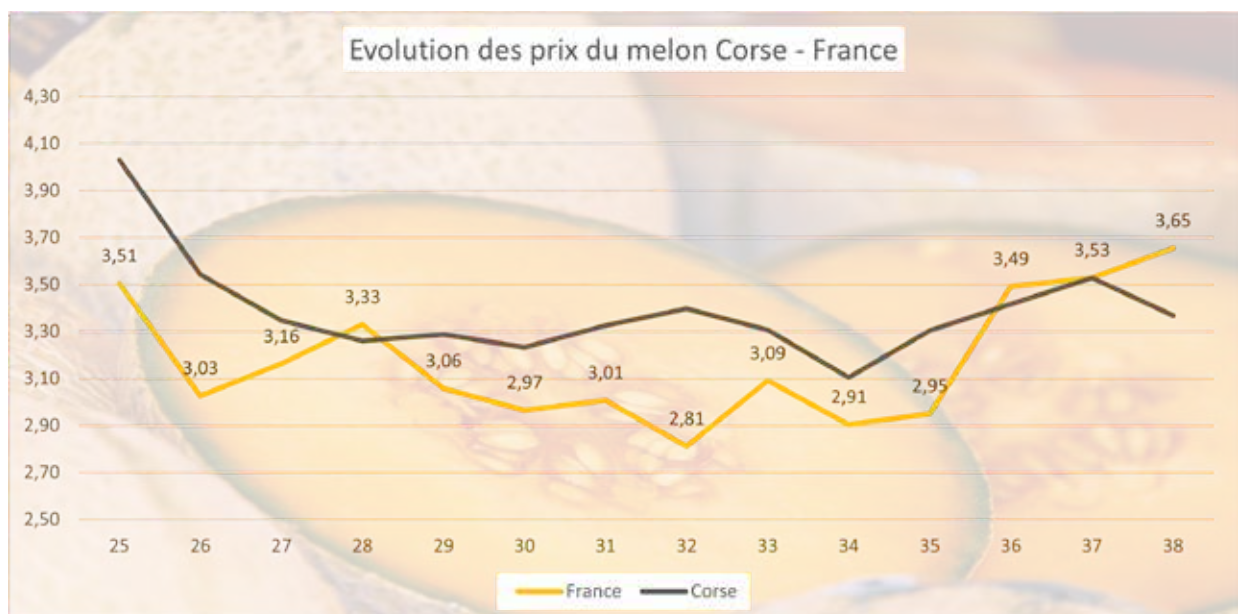
Provenance Maroc | Mai : 42 % | Juin : 5 %

En mai, les melons proviennent essentiellement du Maroc et d'Espagne, avec des prix plus élevés que les prix moyens observés en saison. Ces fournisseurs ne sont plus présents lorsque la production locale arrive sur le marché.

En saison, le principal concurrent du melon corse est le melon d'origine France, avec un prix moyen inférieur de 0.29 € / pièce.

### Prix moyen selon l'origine :

Corse	3.59 €/ pièce (444)
France	3.30 €/ pièce (250)
Espagne	3.63 € / pièce (37)
Maroc	3.83 € / pièce (48)

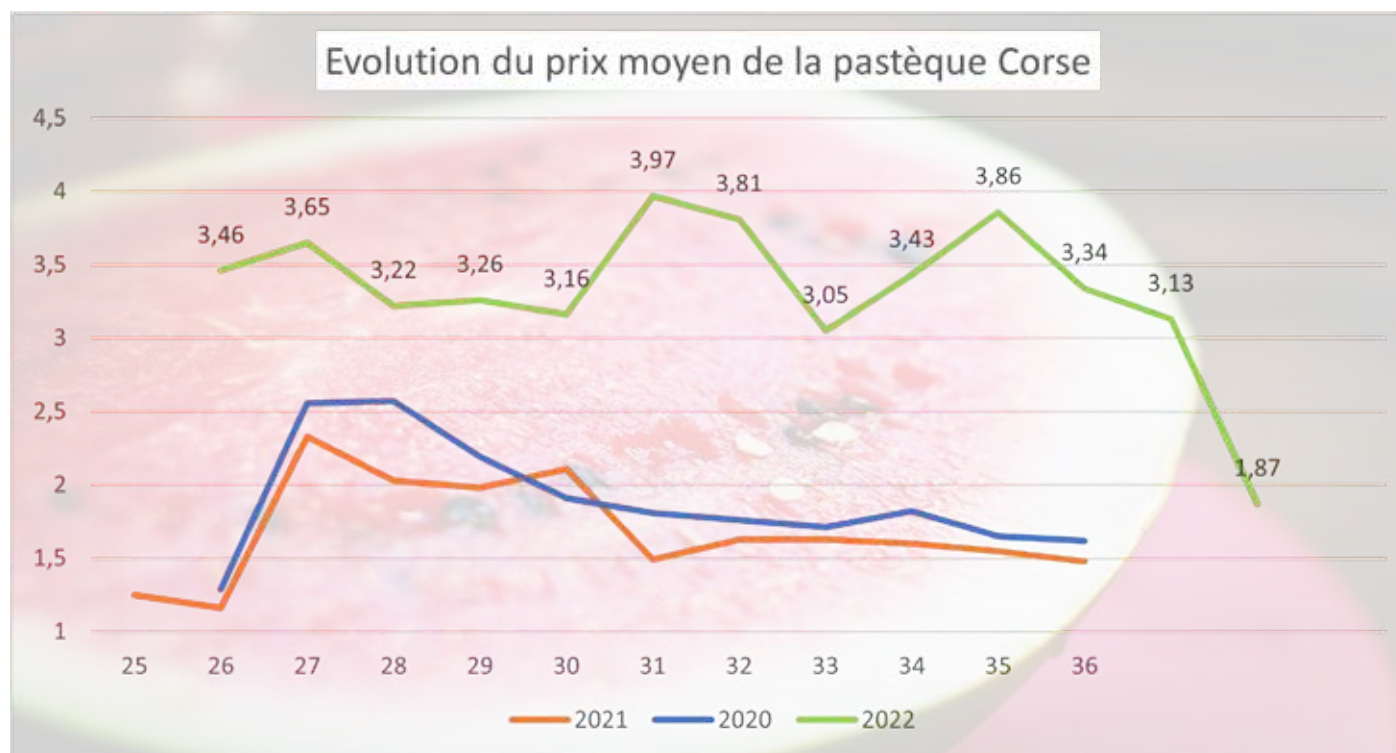


Tendance inverse de la semaine 28 à la semaine 33 (hausse des prix corses, baisse des prix des melons d'origine France). Le prix des melons d'origine France augmentent à compter de la semaine 35 pour atteindre les prix des melons Corses.

# PASTEQUE

Nombre de relevés : 284 origine Corse - 688 toutes origines confondues

Prix moyen : 3.43 €/kg



## Evolution du prix de la pastèque Corse

### Durant la campagne 2022

Prix les plus hauts semaines 30 et 31 qui baissent à partir de la semaine 35.

Pastèques vendues à l'unité en début de saison car petits calibres puis vendues tranchées et au poids en pleine saison, le calibre augmentant.

### Evolution par rapport aux années précédentes

Très forte hausse du prix par rapport à 2021, + 1.72 €/kg, soit une hausse de près de 50 %

Prix moyen 2021 : 1.71 € / kg

Prix moyen 2020 : 1.88 € /kg

Prix moyen 2019 : 1.68 €/kg

## Analyse de la concurrence

% de produit	mai	juin	juillet	aout	septembre
<b>Corse</b>	-	11 %	54 %	60 %	58 %
France	-	2 %	6 %	7 %	17 %
Espagne	72 %	61 %	31 %	24 %	15 %
Italie	4 %	7 %	6 %	8 %	9 %

### Autre Provenance

Maroc | Mai : 16 % | Juin : 9 %

Le principal concurrent reste l'Espagne, tout au long de la saison, bien que la pastèque corse soit majoritaire dès le mois de juillet. Les prix élevés constatés en Corse sont encore plus élevés chez les origines concurrentes.

A noter, les pastèques sont vendues tranchées donc semblent «moins chères».

### Prix moyen selon l'origine :

Corse 3.43 €/ kg (284)

France 5.21 €/ kg (42)

Espagne 5.03 € / kg (260)

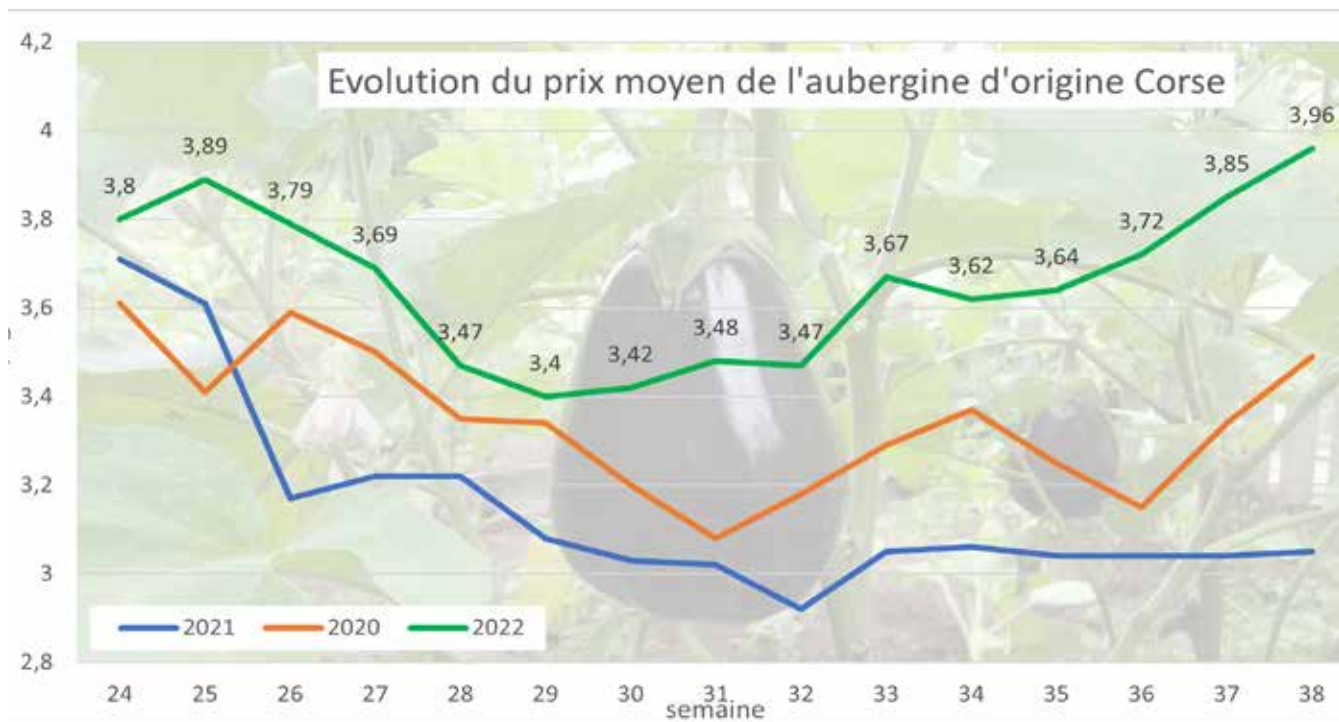
Italie 7.90 €/kg (48)

Maroc 8.23 € / kg (30)

# AUBERGINE

Nombre de relevés : 369 origine Corse - 763 toutes origines confondues

Prix moyen : 3.66 €/kg



## Evolution du prix de l'aubergine Corse

### Durant la campagne 2022

Baisse des prix de la semaine 25 à la semaine 29 pour remonter ensuite. (+ 20 ct entre les semaines 32 et 33)

### Evolution par rapport aux années précédentes

Hausse du prix en 2022 par rapport à 2021, + 0.48 €/kg, soit une hausse de près de 15 %

Prix moyen 2021 : 3.18 € / kg

Prix moyen 2020 : 3.34 € / kg

Prix moyen 2019 : 3.12 €/kg

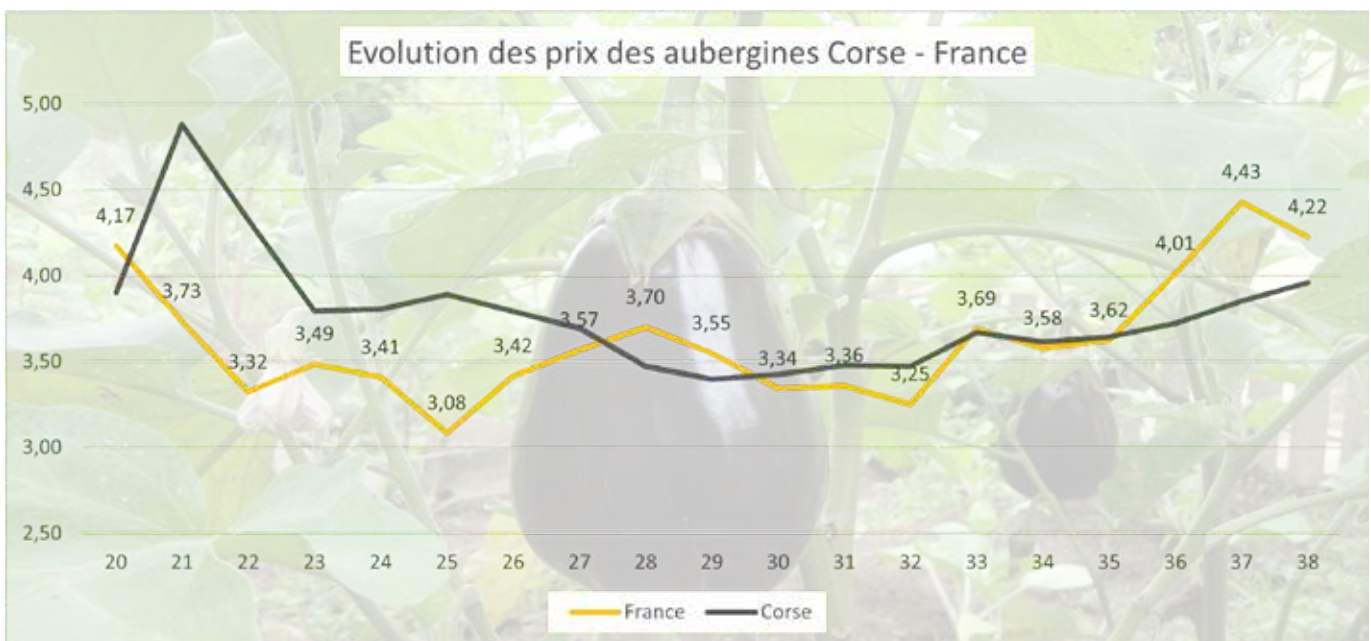
## Analyse de la concurrence

% de produit	mai	juin	juillet	aout	septembre
<b>Corse</b>	<b>11 %</b>	<b>52 %</b>	<b>66 %</b>	<b>60 %</b>	<b>35%</b>
<b>France</b>	<b>28 %</b>	<b>32 %</b>	<b>28 %</b>	<b>37 %</b>	<b>63%</b>
<b>Espagne</b>	<b>60 %</b>	<b>15 %</b>	<b>6 %</b>	<b>2 %</b>	-

Dès le mois de juin, l'aubergine Corse est majoritaire. L'aubergine d'Espagne, présente en début de campagne, disparaît au cours de l'été. L'aubergine d'origine France est majoritaire en septembre. Peu d'écart de prix entre les origines Corse et France, sauf au début et fin de campagne.

### Prix moyen selon l'origine :

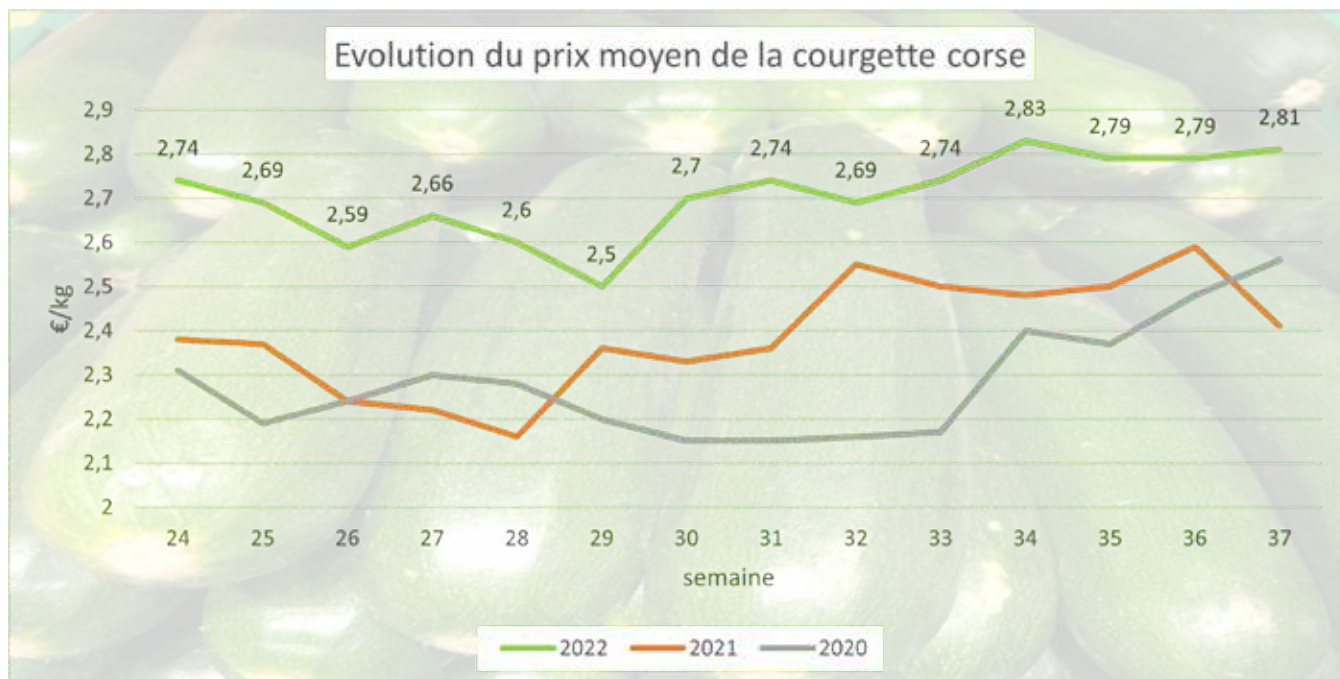
Corse	3.66 €/ kg (369)
France	3.69 €/ kg (275)
Espagne	3.18 € / kg (115)



# COURGETTE

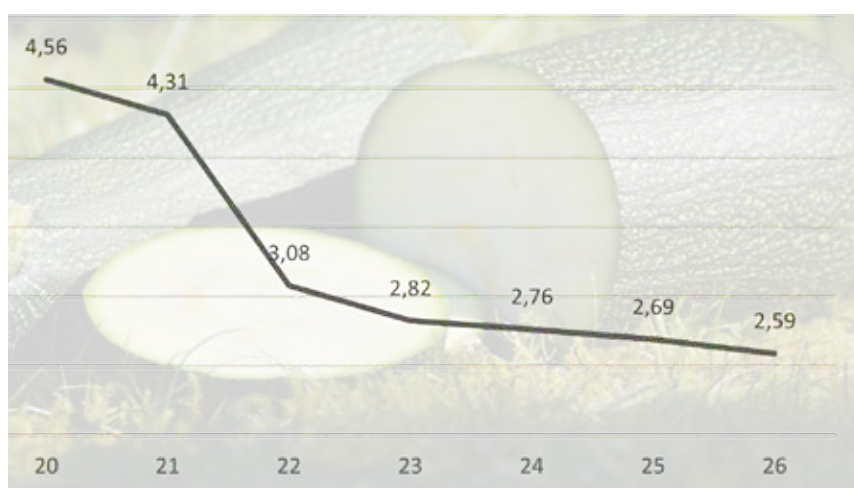
Nombre de relevés : 598 origine Corse - 1 004 toutes origines confondues

Prix moyen : 2.87 €/kg



## Evolution du prix de la courgette Corse

Après une baisse des prix en début de campagne, les prix remontent à partir de la semaine 29, selon le même schéma que l'année dernière.



Début de campagne difficile avec un pic de récolte semaine 22 face à une demande faible. Les cultures ont été arrachées, voire abandonnées semaine 22/23, pour diminuer l'offre.

semaines 27 et 28 : baisse de la production régionale

## Evolution par rapport aux années précédentes

Les prix 2022 sont plus soutenus qu'en 2021 : hausse de 0.35 c/ kg soit +14 %

Prix moyen 2021 : 2.52€ / kg

Prix moyen 2020 : 2.28 € /kg

Prix moyen 2019 : 2.38 €/kg

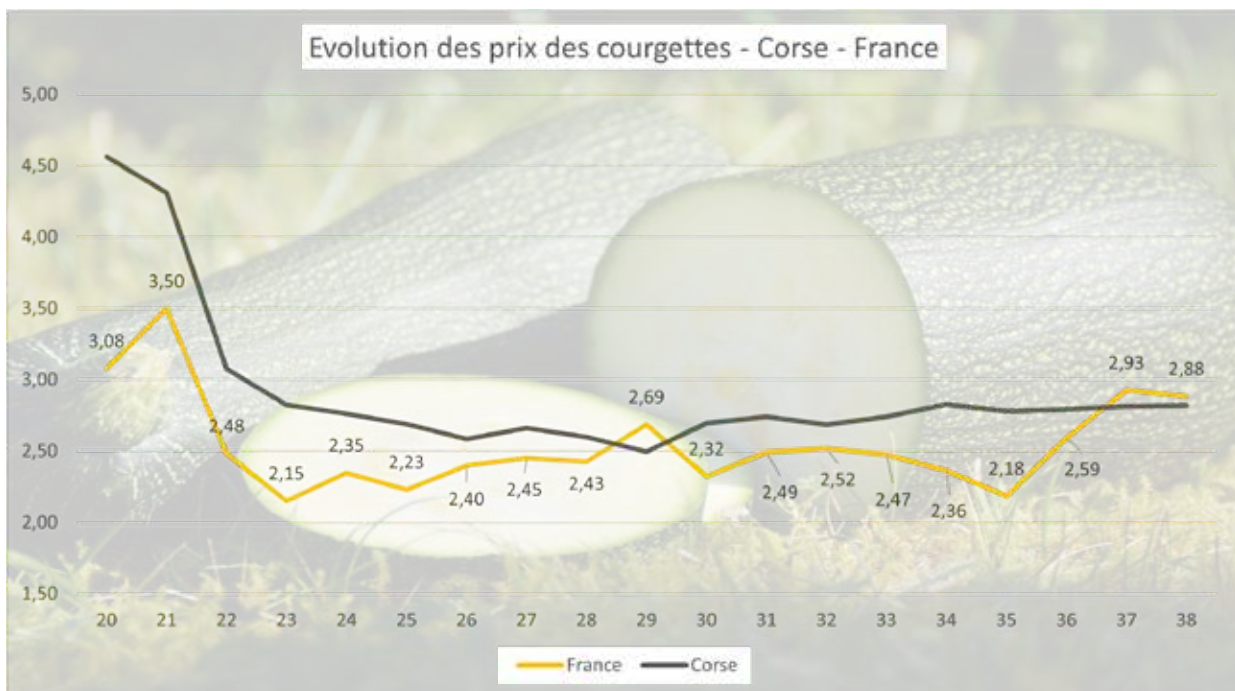
## Analyse de la concurrence

% de produit	mai	juin	juillet	août	septembre
<b>Corse</b>	<b>50 %</b>	<b>63 %</b>	<b>64 %</b>	<b>63 %</b>	<b>50 %</b>
<b>France</b>	<b>34 %</b>	<b>32 %</b>	<b>28 %</b>	<b>33 %</b>	<b>42 %</b>
<b>Espagne</b>	<b>12 %</b>	<b>-</b>	<b>2 %</b>	<b>1 %</b>	<b>5 %</b>

Dès le mois de mai, la courgette corse est bien présente, sans toutefois dépasser 64 %. La courgette d'origine française est présente tout l'été avec un prix moyen moins élevé : écart de 0.33 c/kg.

### Prix moyen selon l'origine :

Corse	2.87 €/ kg (598)
France	2.54 €/ kg (331)
Espagne	2.87 € / kg (34)

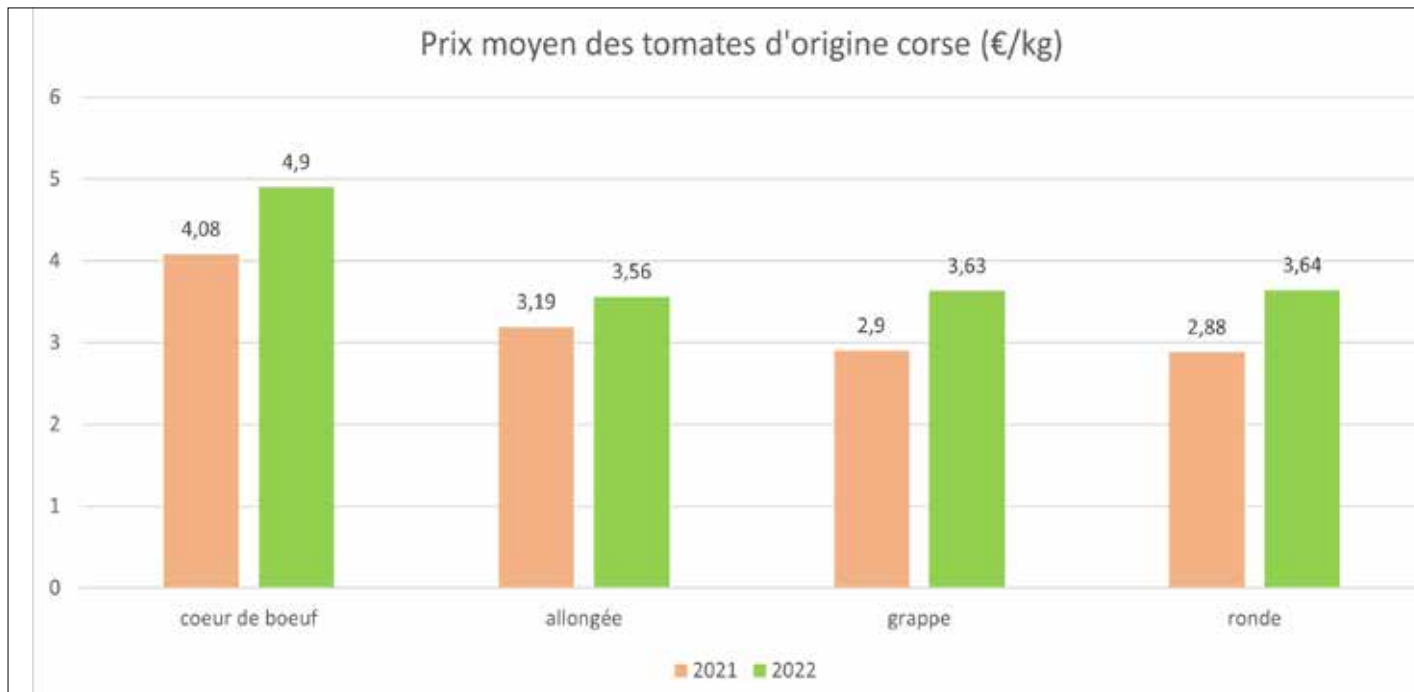




# les tomates



## Evolution du prix moyen selon les variétés (d'origine corse)



Si les prix en 2022 sont plus élevés qu'en 2021, l'écart de prix entre les différentes variétés de tomates est plus faible (presque identique entre les grappes, les rondes et les allongées), ce qui n'était pas le cas en 2021.

### Hausses 2022/2021

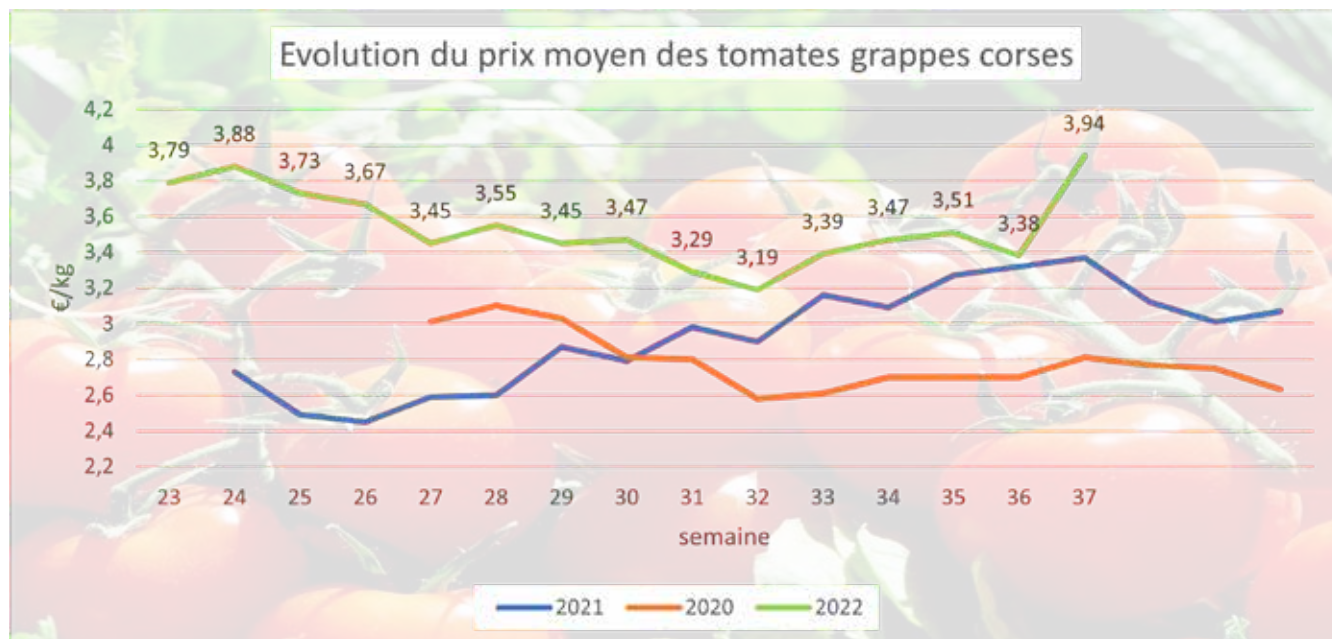
- Coeur de boeuf : +20 %
- Allongée : +11.5 %
- Grappe : +25 %
- Ronde : +26 %

Production fortement ralentie en août en raison des fortes chaleurs

# GRAPPE

Nombre de relevés : 421 origine Corse - 735 toutes origines confondues

Prix moyen : 3.63 €/kg



## Evolution du prix de la tomate grappe Corse

### Durant la campagne 2022

Le prix moyen, durant toute la campagne, est supérieur à 3 €/kg (mini : 3.19 €/kg). Tendence à la baisse jusqu'à la semaine 32 et hausse en fin de saison.

### Evolution par rapport aux années précédentes

Ecart de + 73 c / kg par rapport à 2021, soit une hausse de 25 %

Prix moyen 2021 : 2.90 € / kg

Prix moyen 2020 : 2.78 € /kg

Prix moyen 2019 : 2.94 €/kg

## Analyse de la concurrence

% de produit	mai	juin	juillet	août	septembre
<b>Corse</b>	<b>67 %</b>	<b>67 %</b>	<b>65 %</b>	<b>49 %</b>	<b>34 %</b>
<b>France</b>	<b>32 %</b>	<b>33 %</b>	<b>35 %</b>	<b>50 %</b>	<b>65 %</b>

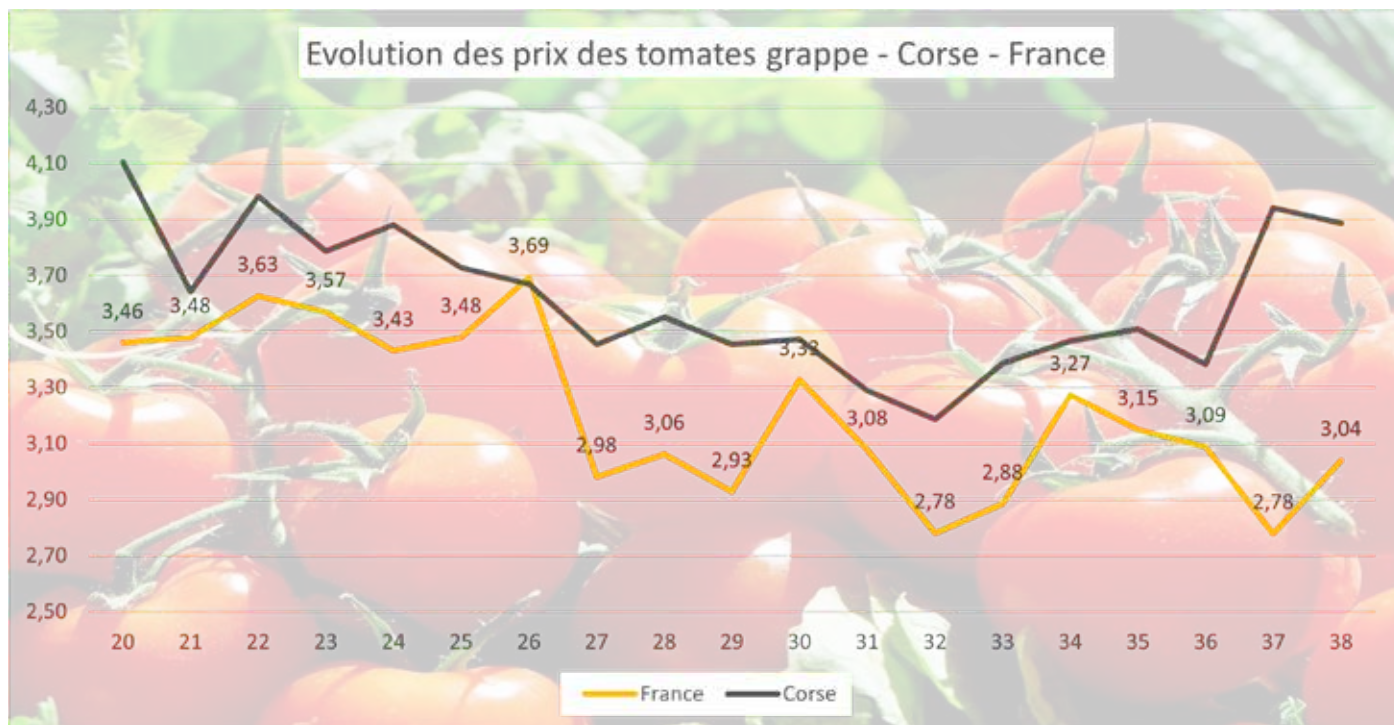
La tomate grappe corse est majoritairement présente de mai à juillet. Son principal concurrent est la tomate d'origine France qui est majoritaire sur les étals dès le mois d'août.

### Prix moyen selon l'origine :

L'écart de prix moyen entre les deux origine est de 0.45 c/kg

Corse 3.63 €/ kg (421)

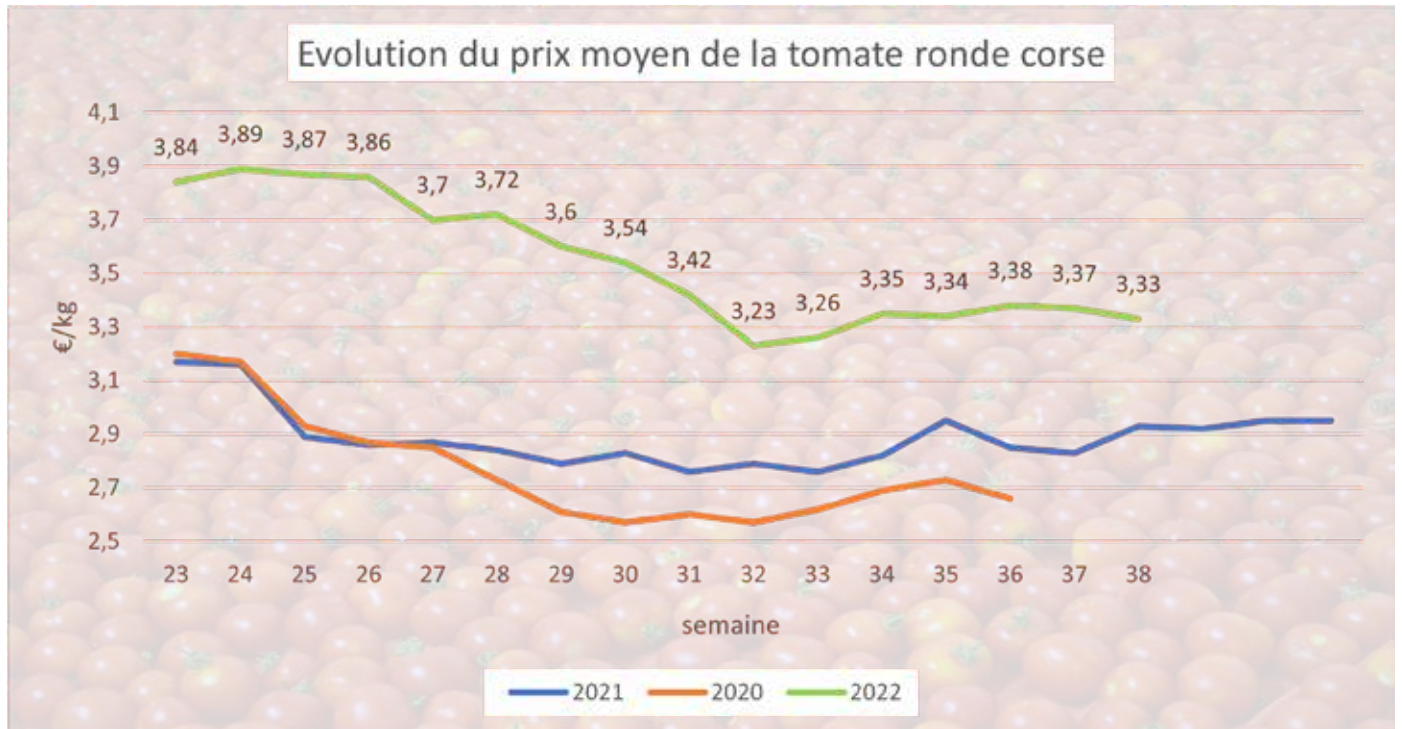
France 3.18 €/ kg (308)



# RONDES

Nombre de relevés : 448 origine Corse - 655 toutes origines confondues

Prix moyen : 3.64 €/kg



## Evolution du prix de la tomate *ronde* Corse

### Durant la campagne 2022

Le prix moyen est toujours supérieur à 3 €/kg. Baisse jusqu'à la semaine 32 (3.23 /kg) pour se stabiliser ensuite.

### Evolution par rapport aux années précédentes

Ecart de + 79 c / kg par rapport à 2021.

Prix moyen 2021 : 2.85 € / kg

Prix moyen 2020 : 2.77 € /kg

Prix moyen 2019 : 2.75 €/kg

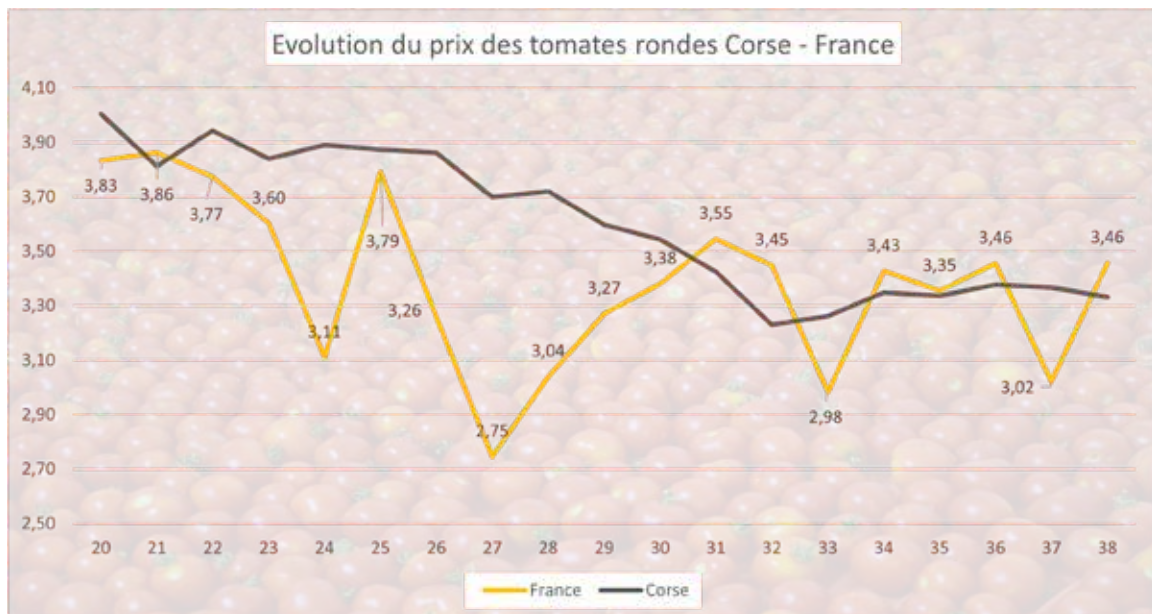
## Analyse de la concurrence

% de produit	mai	juin	juillet	août	septembre
<b>Corse</b>	<b>72 %</b>	<b>73 %</b>	<b>74 %</b>	<b>69 %</b>	<b>44 %</b>
<b>France</b>	<b>25 %</b>	<b>25 %</b>	<b>24 %</b>	<b>28 %</b>	<b>54 %</b>

La tomate ronde corse est fortement présente de mai à août, avec un écart de prix de 0.46 €/kg par rapport à la tomate d'origine France. Ecart plus ou moins importants selon les semaines, notamment de la semaine 27 à la semaine 31.

### Prix moyen selon l'origine :

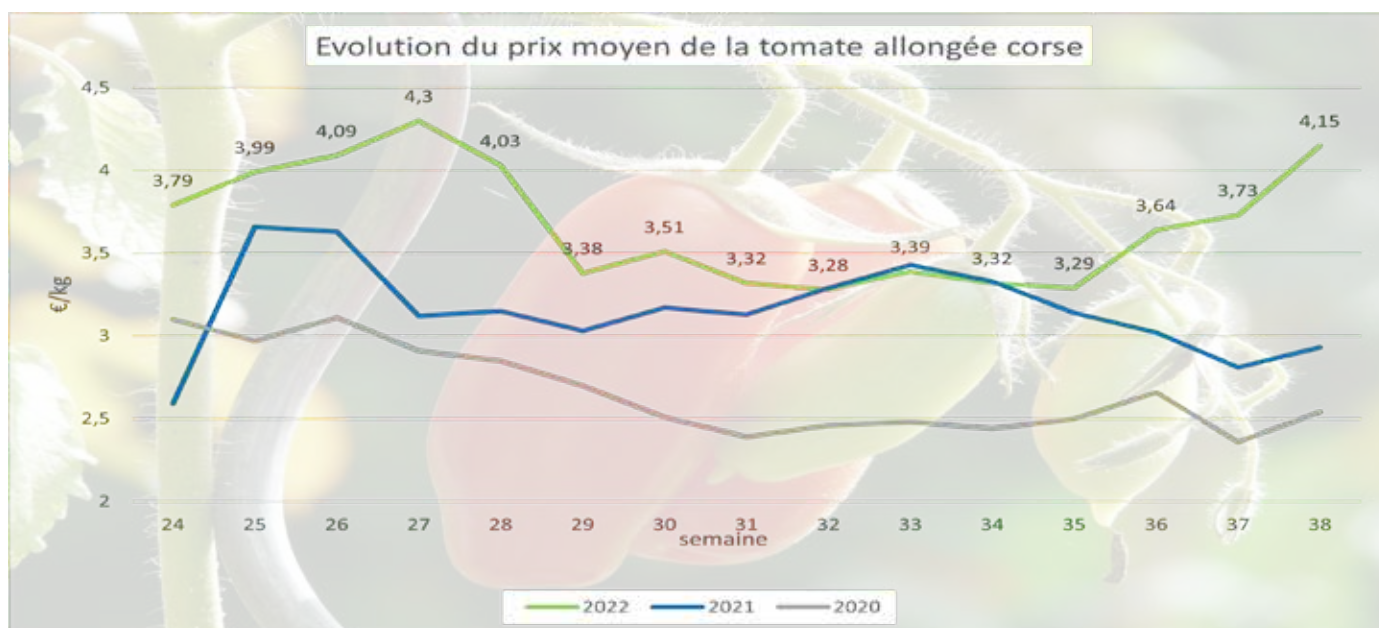
Corse            3.64 €/ kg (448)  
 France          3.18 €/ kg (192)



# allongée

Nombre de relevés : 161 origine Corse - 426 toutes origines confondues

Prix moyen : 3.56 €/kg



## Evolution du prix de la tomate *allongée*

### Durant la campagne 2022

Prix haut en début de campagne car faible production (moins de 10 % des relevés). Baisse du prix à partir de la semaine 29 qui remonte à partir de la semaine 36. La hausse de fin de campagne diffère de l'année précédente où les prix ont baissé continuellement à compter de la semaine 33.

### Evolution par rapport aux années précédentes

Ecart de 0.40 € par rapport à 2022

Prix moyen 2021 : 3.16 €/kg

Prix moyen 2020 : 2.61 €/kg

## Analyse de la concurrence

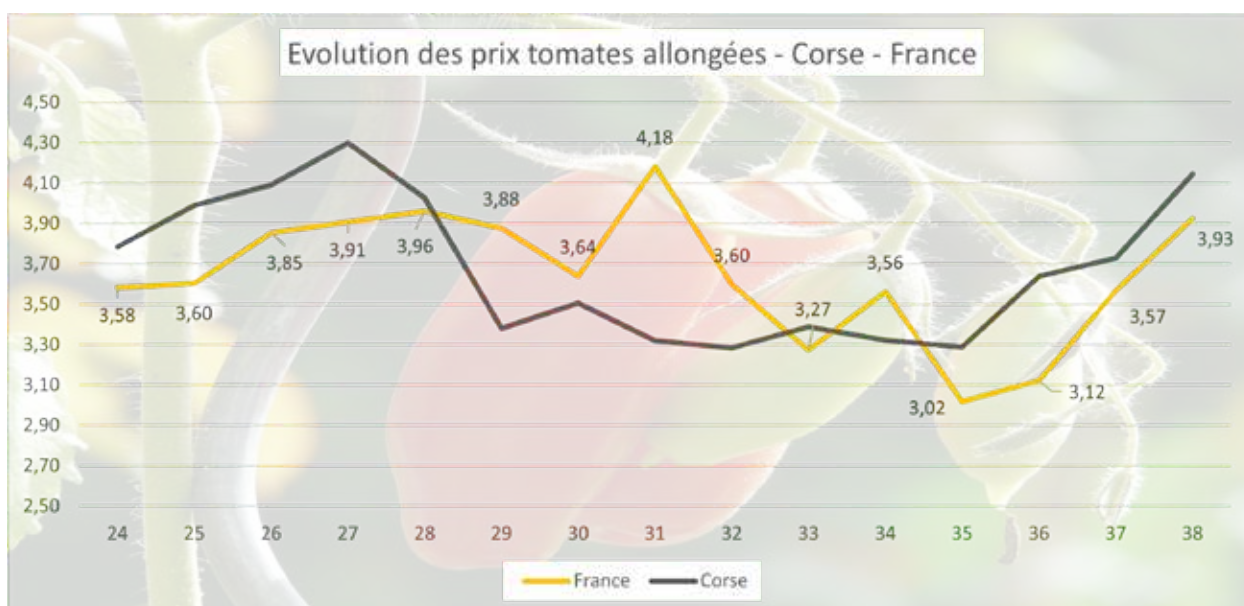
% de produit	mai	juin	juillet	août	septembre
<b>Corse</b>	-	<b>10 %</b>	<b>53 %</b>	<b>61 %</b>	<b>28 %</b>
<b>France</b>	<b>65 %</b>	<b>83 %</b>	<b>47 %</b>	<b>37 %</b>	<b>70 %</b>
<b>Espagne</b>	<b>31 %</b>	<b>8 %</b>		<b>2 %</b>	-

La tomate allongée corse apparaît surtout à partir du mois de juillet, est majoritaire en août et moins présente en septembre. Les tomates d'origine espagnole sont présentes en début de saison (31%) mais avec un prix plus élevé.

Ecart de - 0.18 €/kg avec la tomate d'origine France.

### Prix moyen selon l'origine :

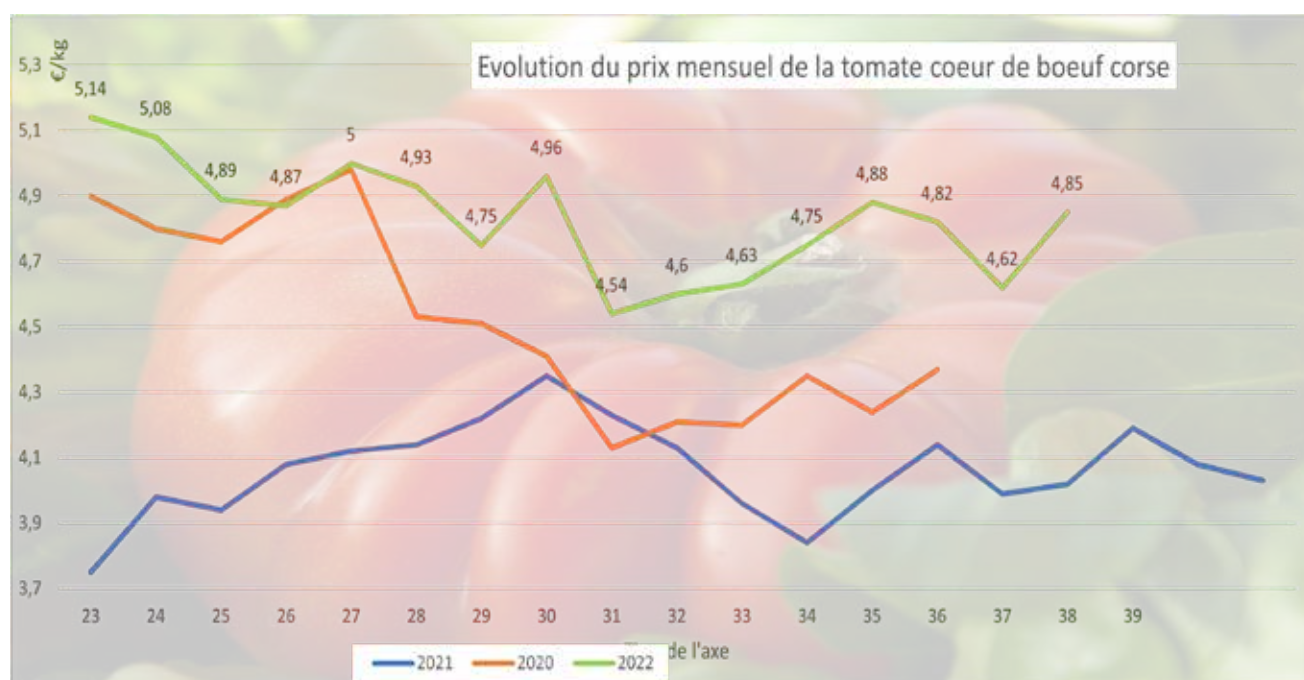
Corse	3.56 €/ kg (161)
France	3.74 €/ kg (237)
Espagne	4.02 €/kg (26)



# coeur de boeuf

Nombre de relevés : 466 origine Corse - 606 toutes origines confondues

Prix moyen : 4.90 €/kg



## Evolution du prix de la tomate *coeur de boeuf* Corse

### Durant la campagne 2022

Le prix moyen est toujours supérieur à 4.50 €/kg. le prix baisse semaine 31 puis remonte ensuite en cours d'été.

### Evolution par rapport aux années précédentes

Ecart de prix de 0.8 €/kg par rapport à 2021.

Prix moyen 2021 : 4,10 € / kg

Prix moyen 2020 : 4,52€ /kg

Prix moyen 2019 : 4,35 €/kg



## Analyse de la concurrence

% de produit	mai	juin	juillet	août	septembre
<b>Corse</b>	<b>85 %</b>	<b>80 %</b>	<b>82 %</b>	<b>71 %</b>	<b>59 %</b>
<b>France</b>	<b>15 %</b>	<b>20 %</b>	<b>18 %</b>	<b>27 %</b>	<b>41 %</b>

La tomate coeur de boeuf corse est très majoritairement présente sur les étals, tout au long de la campagne.

L'écart de prix est de 0.05 €/kg entre les deux origines.

### Prix moyen selon l'origine :

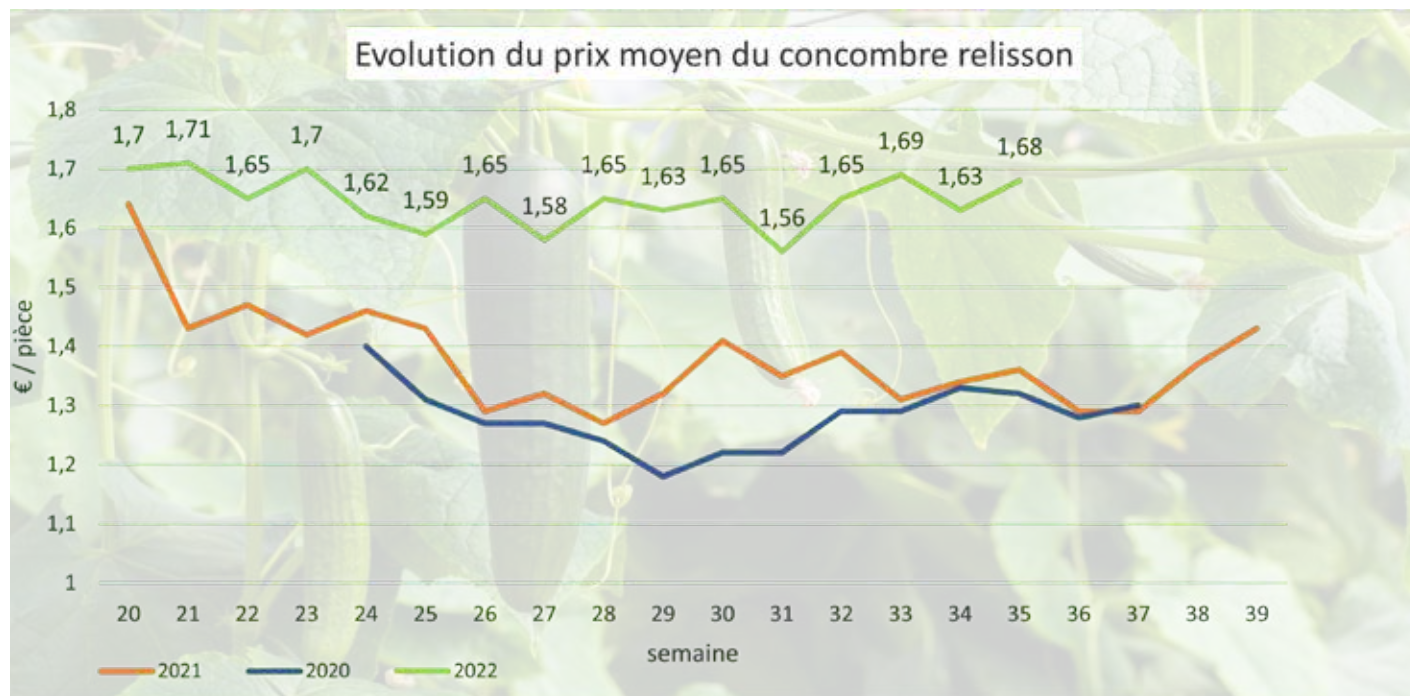
Corse 4.90 €/ kg (466)

France 4.85 €/ kg (136)

# CONCOMBRES

Nombre de relevés : 320 origine Corse - 728 toutes origines confondues

Prix moyen : 1.66 € pièce



## Evolution du prix du concombre relisson Corse

### Durant la campagne 2022

Prix relativement stable tout au long de la saison et toujours supérieur à 1.5 €/kg.

### Evolution par rapport aux années précédentes

Ecart de prix de 0.31 € / pièce, soit une hausse de 23 % par rapport à 2021

Prix moyen 2021 : 1.35 € / kg

Prix moyen 2020 : 1.28 € /kg

Prix moyen 2019 : 1.27 €/kg

## Analyse de la concurrence

% de produit	mai	juin	juillet	aout	septembre
Corse	43 %	51 %	45 %	41 %	38 %
France	55 %	49 %	54 %	59 %	62 %

Prix moyen selon l'origine :

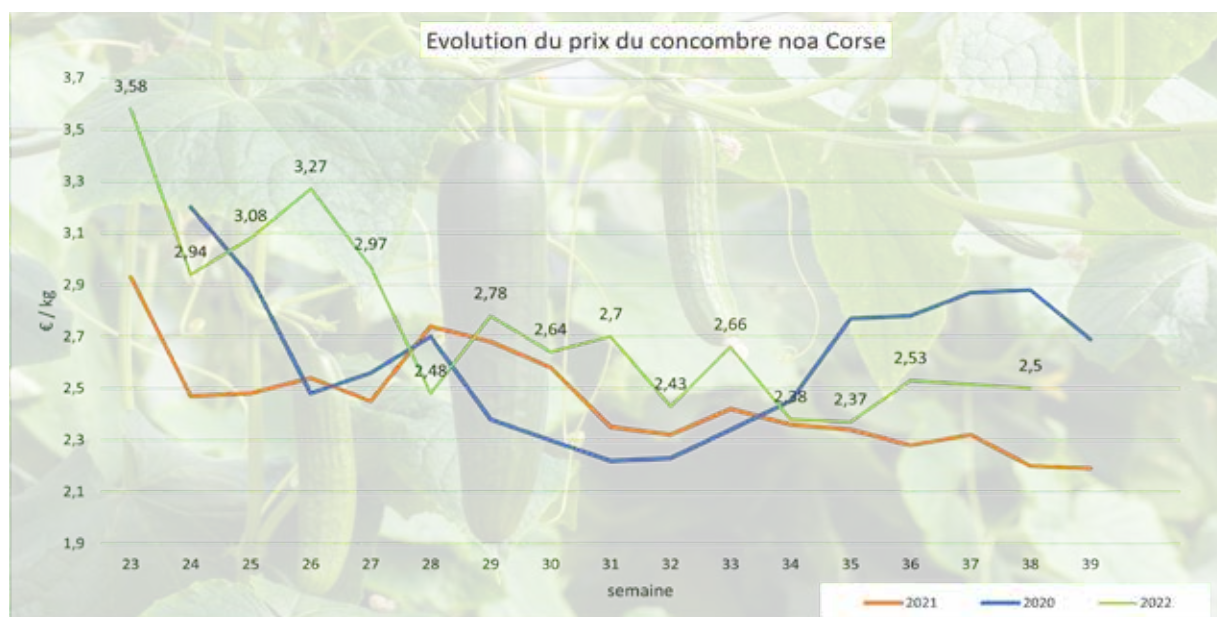
Corse 1.66 €/ pièce (320)

France 1.48 €/ pièce (405)

## CONCOMBRE NOA

Nombre de relevés : 275 - 496 toutes origines confondues

Prix moyen : 2.71 € / kg



### Evolution du prix du concombre *relisson* Corse

#### Durant la campagne 2022

Baisse à partir de la semaine 26. Variations régulières tout au long de la saison, entre 2.37 € et 2.78 €/kg.

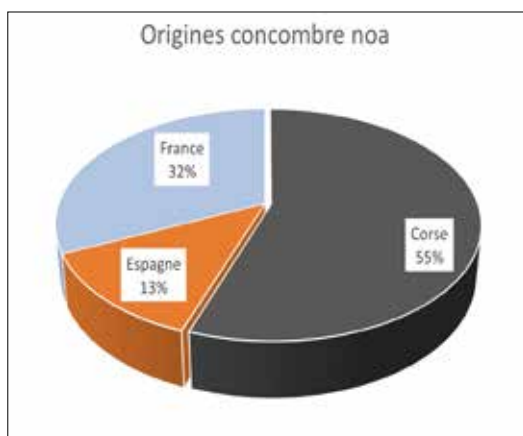
#### Evolution par rapport aux années précédentes

Ecart de prix de + 0.27 €/kg, soit une hausse de 11 % par rapport à 2021

Prix moyen 2021 : 2.44 € / kg

Prix moyen 2020 : 2.56 € /kg

### Analyse de la concurrence



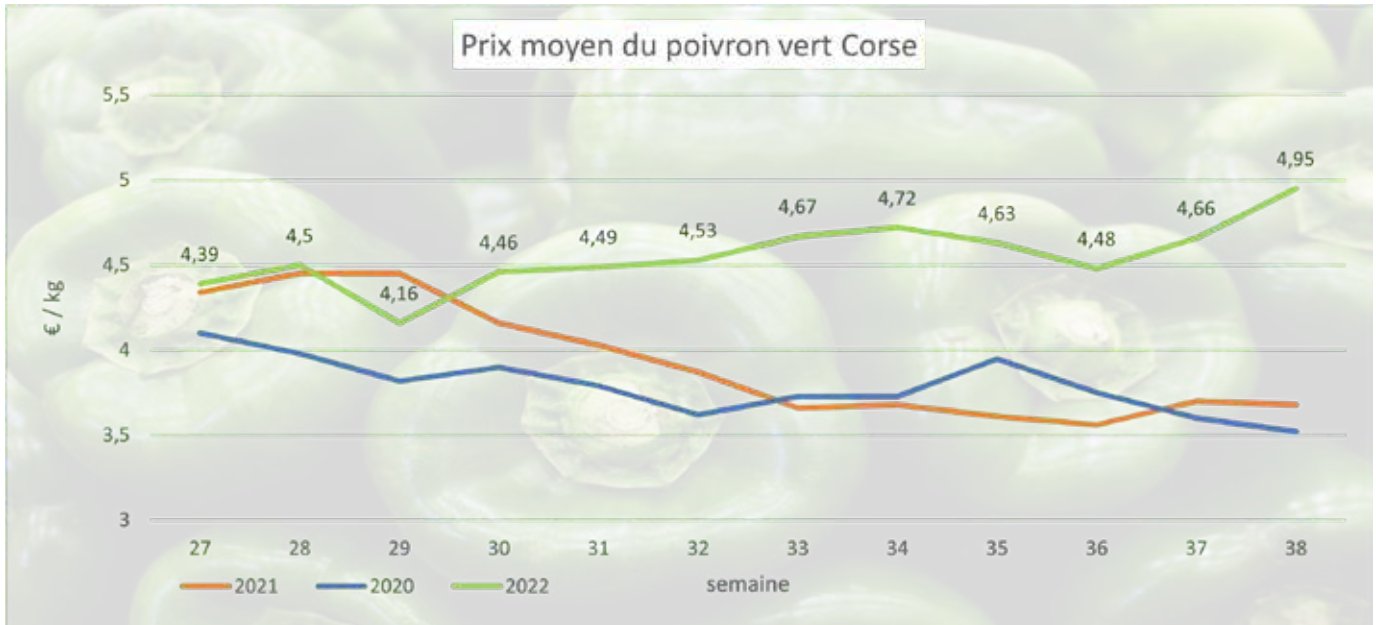
#### Prix moyen en €/kg

Corse	2,71 €/kg	(275)
Espagne	1,74 €/kg	(63)
France	2,65 €/kg	(158)

# POIVRON

Nombre de relevés : 108 origine Corse - 757 toutes origines confondues

Prix moyen : 4,50 €/kg



## Evolution du prix du poivron vert corse

### Durant la campagne 2022

Le prix est toujours supérieur à 4 €/kg, avec une tendance à la hausse durant toute la campagne.

### Evolution par rapport aux années précédentes

Ecart de prix de + 0.49 €/kg, soit une hausse de 12 % par rapport à 2021

Prix moyen 2021 : 4,01 € / kg

Prix moyen 2020 : 3.79 € /kg

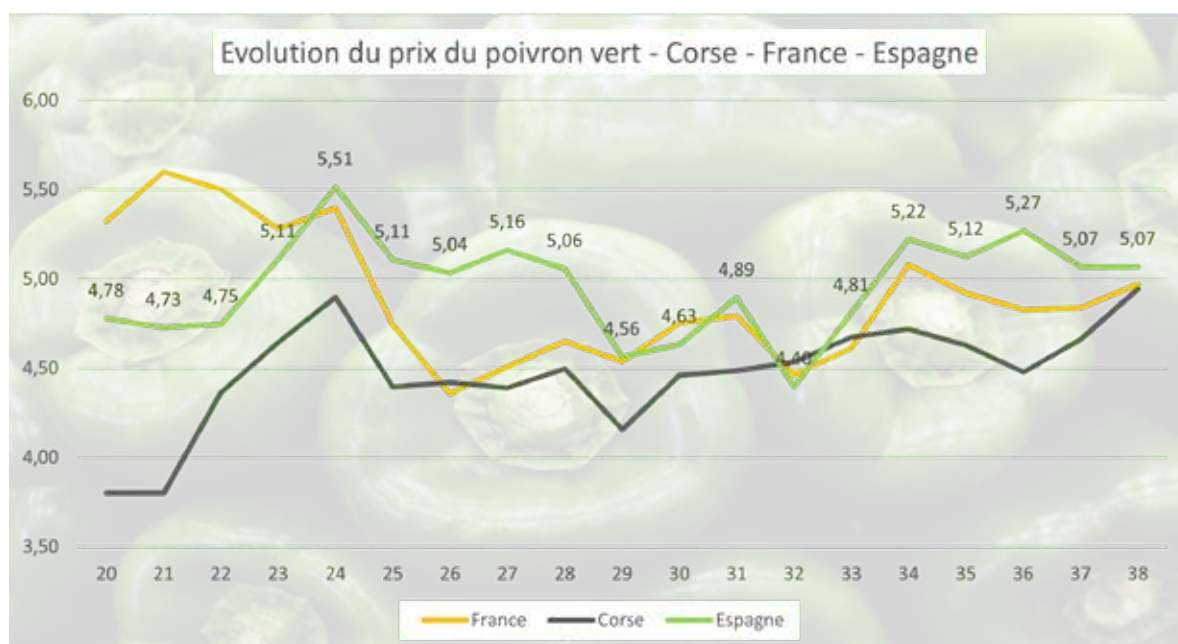
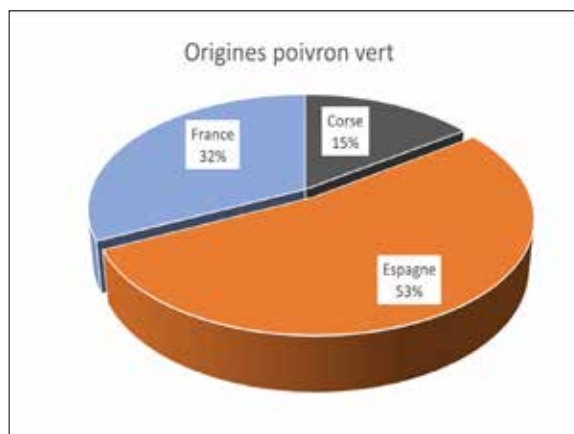
## Analyse de la concurrence

% de produit	mai	juin	juillet	août	septembre
<b>Corse</b>	<b>4 %</b>	<b>7 %</b>	<b>22 %</b>	<b>22 %</b>	<b>11 %</b>
<b>France</b>	<b>22 %</b>	<b>27 %</b>	<b>25 %</b>	<b>32 %</b>	<b>49 %</b>
<b>Espagne</b>	<b>68 %</b>	<b>57 %</b>	<b>48 %</b>	<b>40 %</b>	<b>34 %</b>

Le poivron d'origine Espagne représente plus de 50 % des poivrons avec un prix moyen supérieur aux poivrons corse (+0.45 €/kg (soit + 9 %).

### Prix moyen selon l'origine :

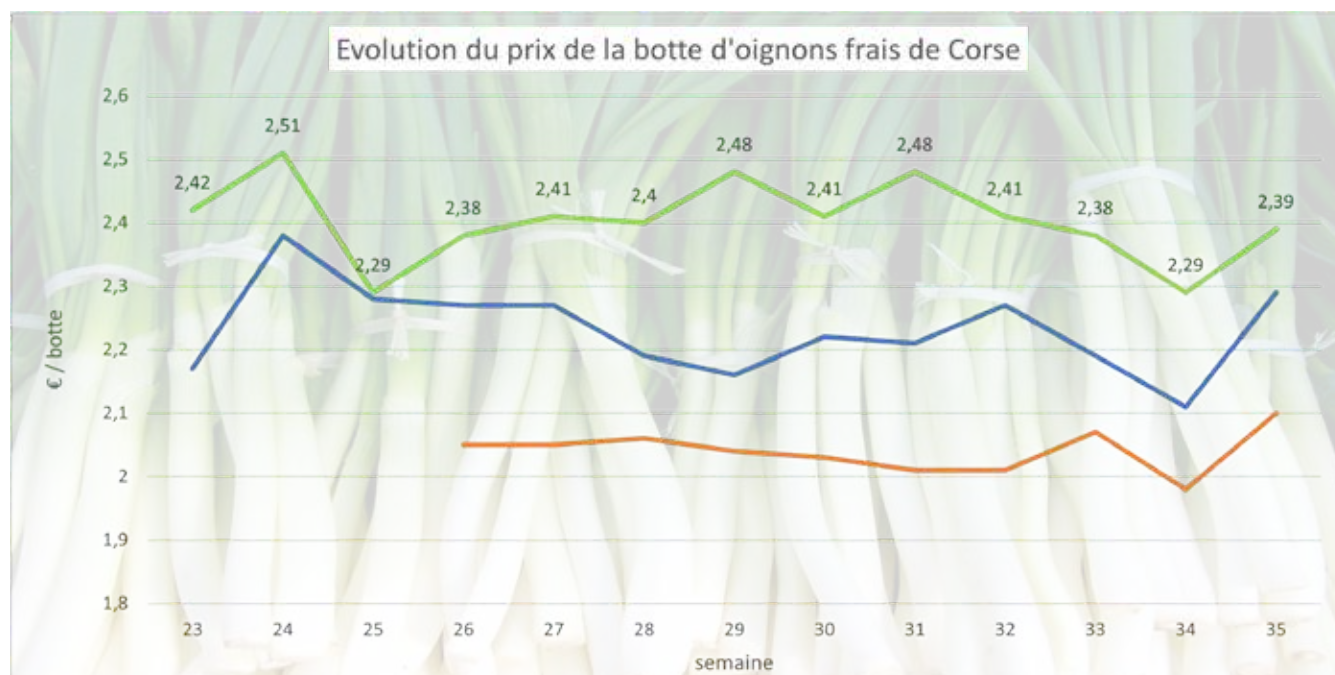
Corse	4.50 €/ kg (108)
France	4.91 €/ kg (228)
Espagne	4.95 €/ kg (375)



# OIGNON FRAIS

**Nombre de relevés : 234 origine Corse - 513 toutes origines confondues**

**Prix moyen : 2.42 €/kg**



## Evolution du prix de l'oignon frais Corse

### Durant la campagne 2022

Prix supérieur à 2.30 € sur toute la campagne avec une tendance à la baisse à partir de la semaine 31.

### Evolution par rapport aux années précédentes

Ecart de +0.19 €/botte par rapport à 2021, soit une hausse de 8 %

Prix moyen 2021 : 2.23 € / kg

Prix moyen 2020 : 2.04 € / kg

## Analyse de la concurrence

% de produit	mai	juin	juillet	août	septembre
Corse	58 %	55 %	63 %	25 %	-
France	35 %	43 %	36 %	66 %	94 %
Italie	6 %	2 %	-	9 %	-

Sur la période, le nombre de produits d'origine Corse est identique à ceux d'origine France. l'écart de prix est de 0.35 €/botte. A partir du mois d'août, les oignons botte sont majoritairement d'origine France.

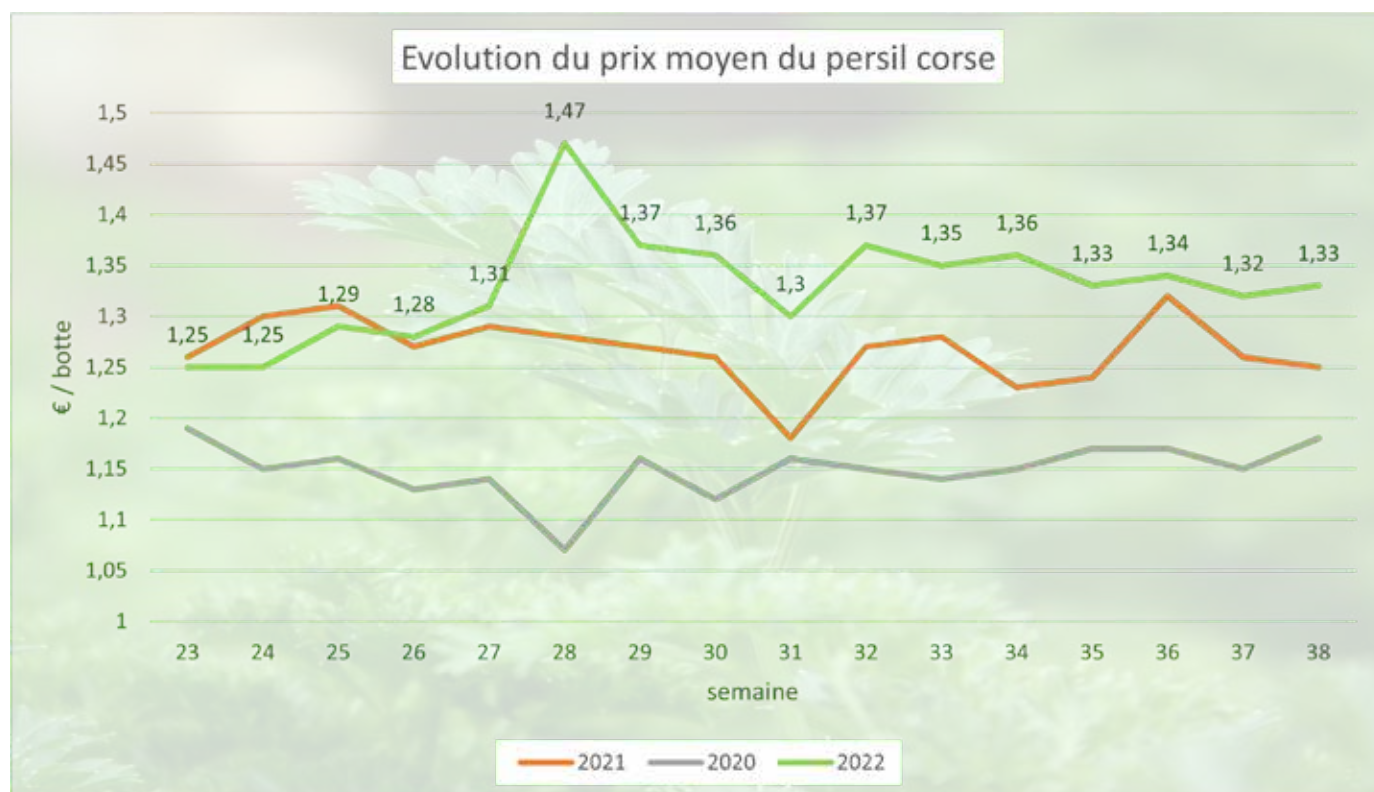
### Prix moyen selon l'origine :

Corse	2.42 €/ botte (234)
France	2.07 €/ botte (254)
Italie	2.05 € / botte (23)

# PERSIL

Nombre de relevés : 381 origine Corse - 651 toutes origines confondues

Prix moyen : 1.33 €/ botte



## Evolution du prix du persil Corse

### Durant la campagne 2022

Prix relativement stable à compter de la semaine 29 et toujours supérieur à 1.30 €/botte.

### Evolution par rapport aux années précédentes

Ecart de +10 ct/botte par rapport à 2021, soit une hausse de + 8%

Prix moyen 2021 : 1.23 € / kg

Prix moyen 2020 : 1.15 € /kg



## Analyse de la concurrence

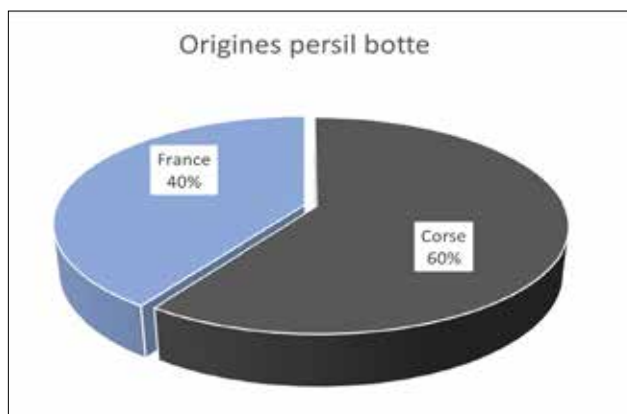
% de produit	mai	juin	juillet	aout	septembre
<b>Corse</b>	<b>51 %</b>	<b>57 %</b>	<b>58 %</b>	<b>65 %</b>	<b>59 %</b>
<b>France</b>	<b>35 %</b>	<b>41 %</b>	<b>41 %</b>	<b>35 %</b>	<b>37 %</b>

Sur la période, le persil d'origine corse représente 60 % des relevés de prix. Il est majoritairement présent sur toute la campagne.

L'écart de prix est minime entre l'origine France et l'origine Corse.

### Prix moyen selon l'origine :

Corse	1.33 €/ botte (381)
France	1.36 €/ botte (259)



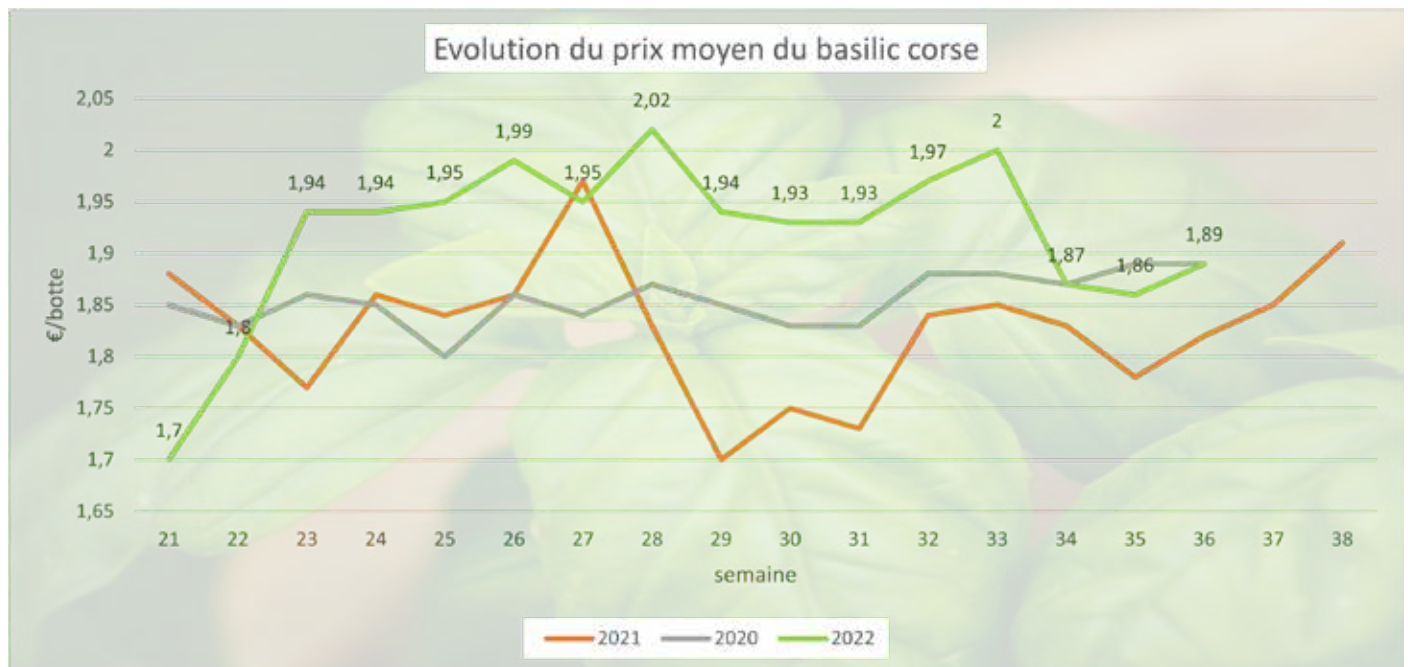
Cliquer sur l'image pour accéder à la synthèse «foccus sur les aromatiques»



# BASILIC

Nombre de relevés : 396 origine Corse - 547 toutes origines confondues

Prix moyen : 1.97 €/ botte



## Evolution du prix du basilic Corse (botte)

### Durant la campagne 2022

Le prix est supérieur à 1.90 €/botte à compter de la semaine 23. Prix stable sur toute la campagne.

### Evolution par rapport aux années précédentes

Ecart de +14 ct/botte par rapport à 2021, soit une hausse de + 7%.

Prix moyen 2021 : 1.83 € / kg

Prix moyen 2020 : 1.85 € /kg

## Analyse de la concurrence

% de produit	mai	juin	juillet	août	septembre
Corse	69 %	76 %	69 %	73 %	77 %
France	26 %	20 %	28 %	24 %	20 %

Autre provenance : Italie

Le basilic corse est majoritaire sur toute la campagne. L'écart de prix est 0.4 €/botte.

### Prix moyen selon l'origine :

Corse	1.97 €/ botte (396)
France	1.55 €/ botte (131)
Italie	1.91 €/ botte (18)

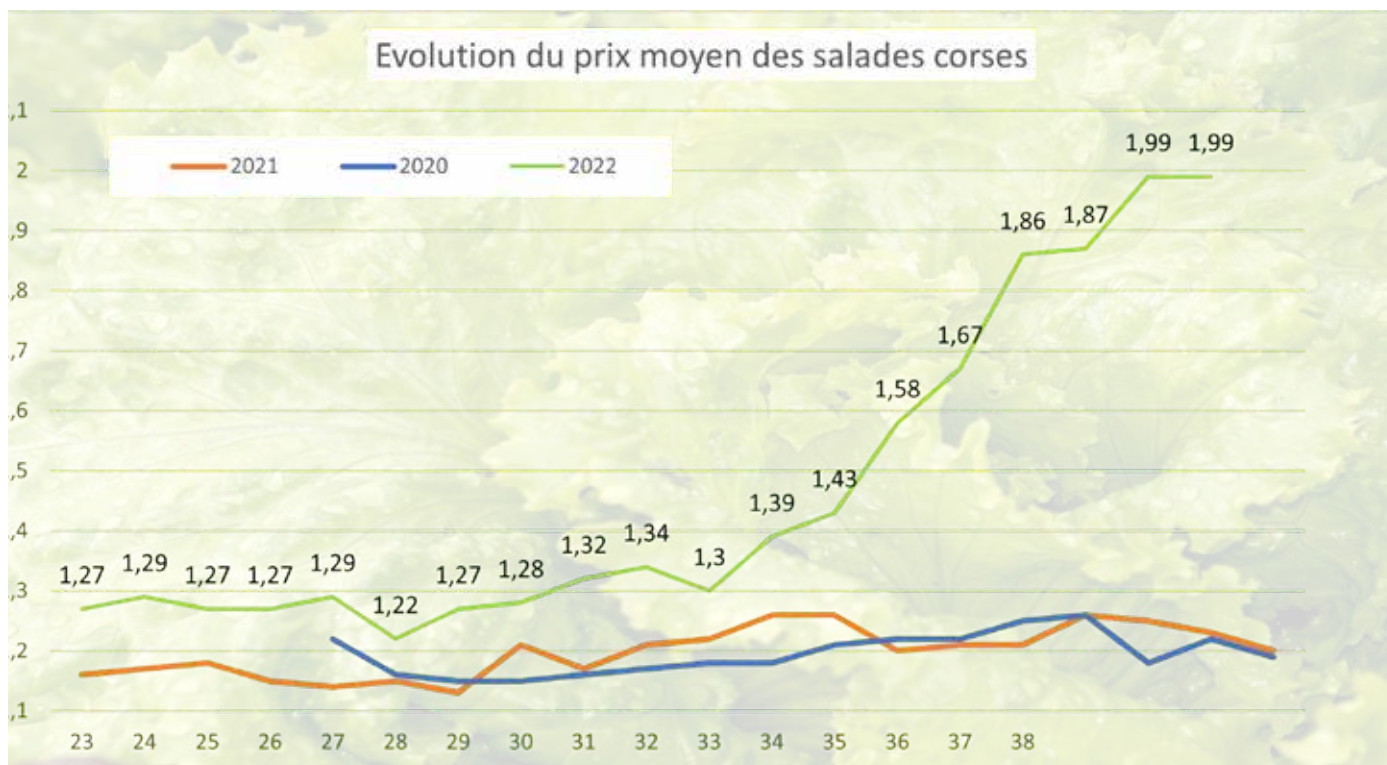
Cliquer sur l'image pour accéder à la synthèse «foccus sur les aromatiques»



# SALADE

**Nombre de relevés : 146 origine Corse - 786 toutes origines confondues**

**Prix moyen : 1.37 €/pièce**



## Evolution du prix de la salade Corse

### Durant la campagne 2022

Après un prix stable jusqu'à la semaine 33 le prix de la salade est en hausse pour atteindre près de 2€ en fin de campagne. Cette hausse est liée à la sécheresse qui induit une baisse des volumes.

### Evolution par rapport aux années précédentes

Ecart de prix entre 2022 et 2021 de + 0.17 € soit une hausse de 14 %.

Prix moyen 2021 : 1.20 € / kg

Prix moyen 2020 : 1.19 € /kg

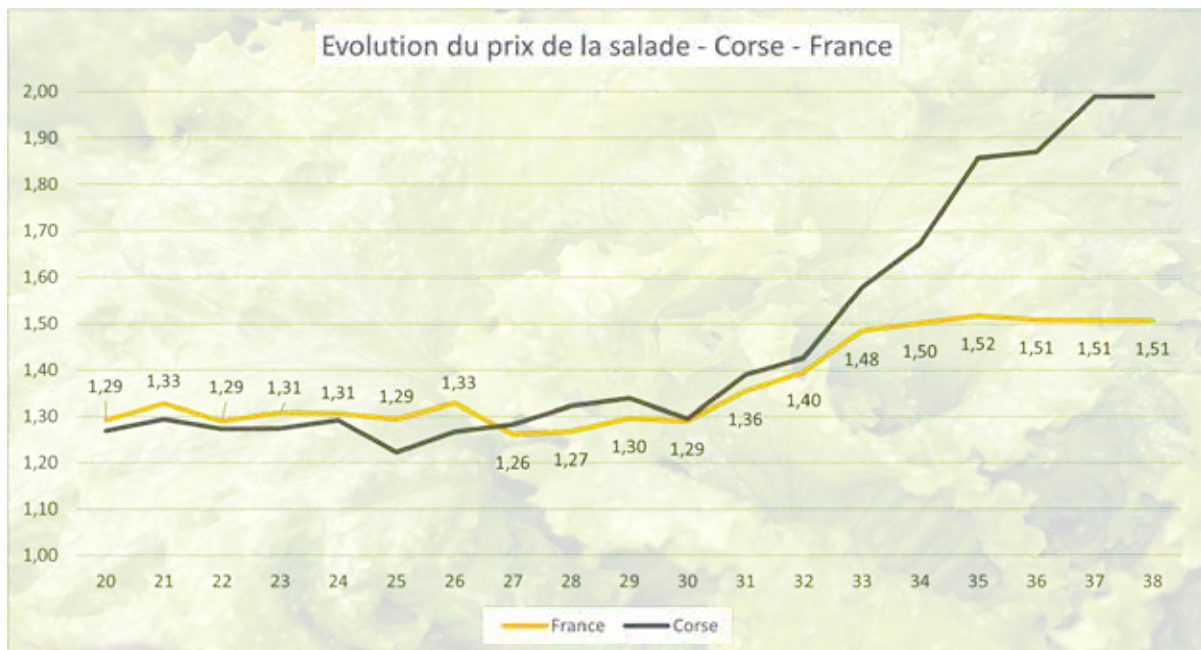
## Analyse de la concurrence

% de produit	mai	juin	juillet	août	septembre
<b>Corse</b>	<b>28 %</b>	<b>21 %</b>	<b>21 %</b>	<b>14 %</b>	<b>7 %</b>
<b>France</b>	<b>71 %</b>	<b>79 %</b>	<b>79 %</b>	<b>85 %</b>	<b>93 %</b>

Sur la période, 81 % des salades sont d'origines France.  
Pas de salades d'origine Corse sur Ajaccio et Porto Vecchio.

### Prix moyen selon l'origine :

Corse 1.37 €/ unité (146)  
France 1.37 €/ unité (638)





Observatoire légumes & fruits d'été 2022

Relevé des prix

Laura Baldassari - Elisa Bisson – Sandrine Suissa – Chambre Régionale d'Agriculture Corse

Paul Cucchi - Chambre d'Agriculture de Corse du sud

Synthèse : Analyse et rédaction

Sandrine SUISSA - Chambre Régionale d'Agriculture Corse

septembre 2022

Etude réalisée avec le concours des filières et la participation financière de l'Odarc