

OBSERVATOIRE

relevé de prix - analyses - synthèse des prix
GMS & petits commerces

miel



L'observatoire des prix, initialisé par la Chambre Régionale d'Agriculture Corse depuis 2008, est un outil de connaissance du marché local, en temps réel : prix, positionnement, approvisionnement ... Utilisé par la profession, il se veut être un outil d'aide à la décision dans la négociation commerciale et, pour les futurs agriculteurs, une base de références. Utilisé par les filières fruits d'été et légumes depuis sa création, il s'étend, depuis 2021, à la charcuterie, puis aux filières miel, fromage et vin. L'observatoire économique bénéficie du concours financier de l'ODARC.

SOMMAIRE

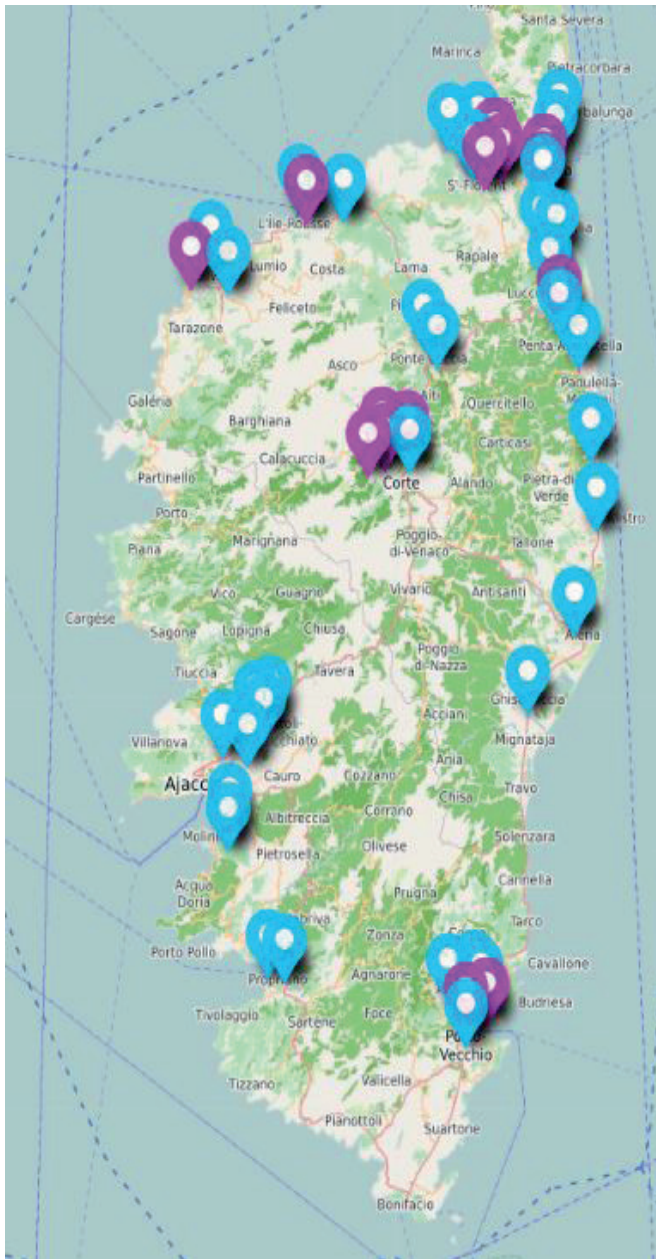
PÉRIODE & ENSEIGNES	3
PARTIE 1 GMS	
Les différentes dénominations	4
Les miels en AOP	5
Volumes	6
Prix	7-8
Se démarquer : mentions particulières	9
PARTIE 2 BOUTIQUES DE PRODUITS CORSES	
Volumes	10
Prix de principaux miels en AOP	10
Les différents miels en AOP	11



PÉRIODE & ENSEIGNES

> Les relevés ont été réalisés du 15/06/2022 au 23/08/2022, par Chambre Régionale d'Agriculture de Corse, et l'AOP miel de Corse, dans le cadre de l'observatoire des prix.

712 prix relevés



LISTE DÉTAILLÉE DES ENSEIGNES VISITÉES

603 prix relevés

Auchan : Sarrola Carcopino

Géant CASINO/ CASINO : Furiani | Calvi | Bastia | Porticcio | Porto Vecchio | Moriani | Corte | Propriano | Ajaccio

Leclerc : Bastia | Porto Vecchio | Folelli | Oletta | Ile Rousse | Ghisonaccia | Sarrola Carcopino | Aléria | Alistro | Ajaccio

Super U : Calvi | Ponte Leccia | Ste Lucie de Porto Vecchio

Spar : Saint Florent | Monticellu | Belgodère | Ajaccio | Santa Lucia Moriani | Porto Vecchio

Utile/U express : Saint Florent | Vescovato | Cervione | Porto Vecchio

Carrefour : Ajaccio

Carrefour market : Porticcio | Ajaccio | Borgo

BOUTIQUES (17)

207 prix relevés

Bastia | Saint Florent | Calvi | Ile Rousse | Porto Vecchio | Vescovato | Lucciana | Corte

LES DIFFERENTES DÉNOMINATIONS

Châtaigneraie	128
Maquis d'automne	49
Maquis d'automne arbusier	2
Maquis d'automne de fleurs de lierre	2
Maquis d'automne de fleurs d'arbusier	2
Miel de printemps	16
Miel de printemps de clémentinier	17
Miel de Printemps de fleurs de clémentinier	3
Miel de printemps du littoral	5
Maquis de printemps	117
maquis d'été	21
miellat du maquis	129
Miel de Corse	33
mele di l'agriate	1
Miel d'arbusier	1
Miel d'arbusier du maquis sartenais	2
Miel de clémentinier	3
Miel de Corse noisettes et amandes	1
Miel de lierre	1
Miel de maquis	11
Miel de maquis de fleurs d'arbusiers	1
Miel de maquis toutes fleurs	6
Miel de romarin	1
miel des agriates	1
miel du maquis de l'Alta Rocca	10
miel du maquis sartenais	6
Miel Noisette	1
Miel noisettes et amandes	1
Miel toutes fleurs	1
ruchers du maquis	1
Miel du Campurari	1
Miel de Corse (hors gamme)	2

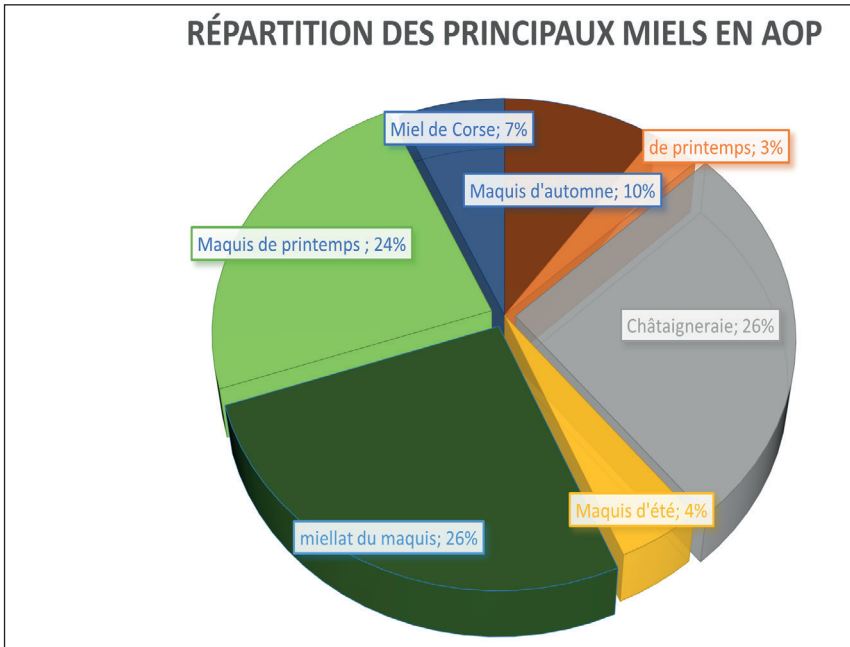


Si seulement 6 miels bénéficient d'une appellation, les dénominations, sur les étiquettes des produits, sont beaucoup plus nombreuses.

LES MIELS EN AOP

La plupart des miels proposés dans les magasins sont en AOP, aussi bien en saison estivale (89%) qu'en hiver (selon notre relevé de décembre 2021 84%).

Répartition des miels en AOP

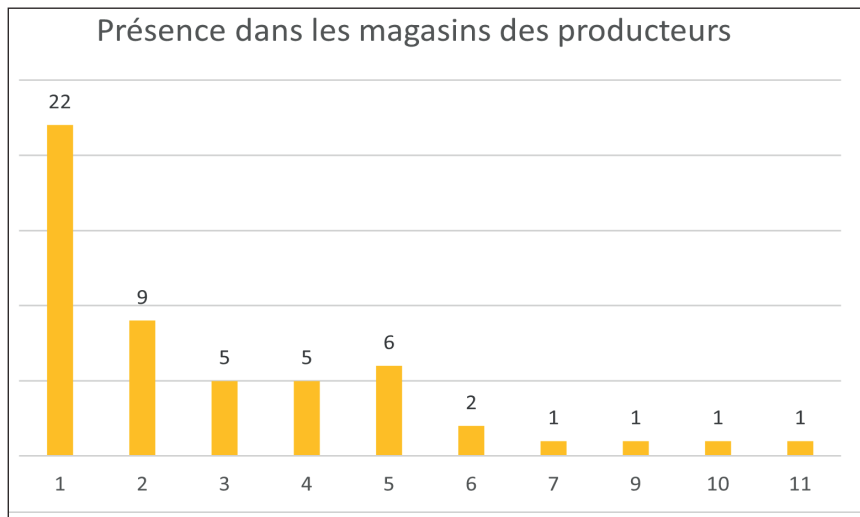


3 miels sont prépondérants :

- Maquis de printemps
- Châtaigneraie
- Miellat du maquis

Les proportions sont sensiblement identiques de celles constatées lors de notre relevé d'hiver.

PRÉSENCE EN MAGASIN



59 % des producteurs sont présents dans 1 et 2 magasins.

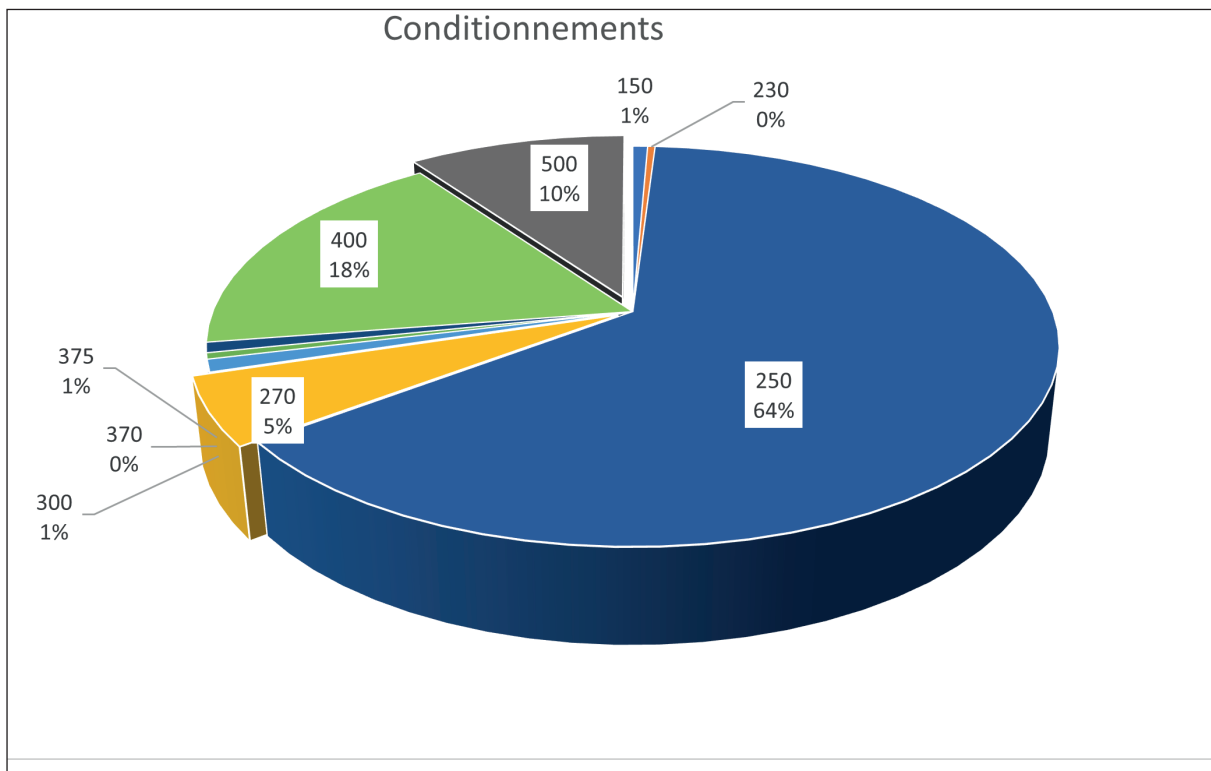
42 % des producteurs sont présents dans un seul magasin, 17 % dans 2,

12 % dans 5 et 10 % 3 et 4 magasins.

VOLUMES



9 volumes sont proposés mais la grande majorité des miels sont conditionnés en 250 g (64 %) puis 400 g (18%). La proportion est identique pour les miels AOP et non AOP.



PRIX

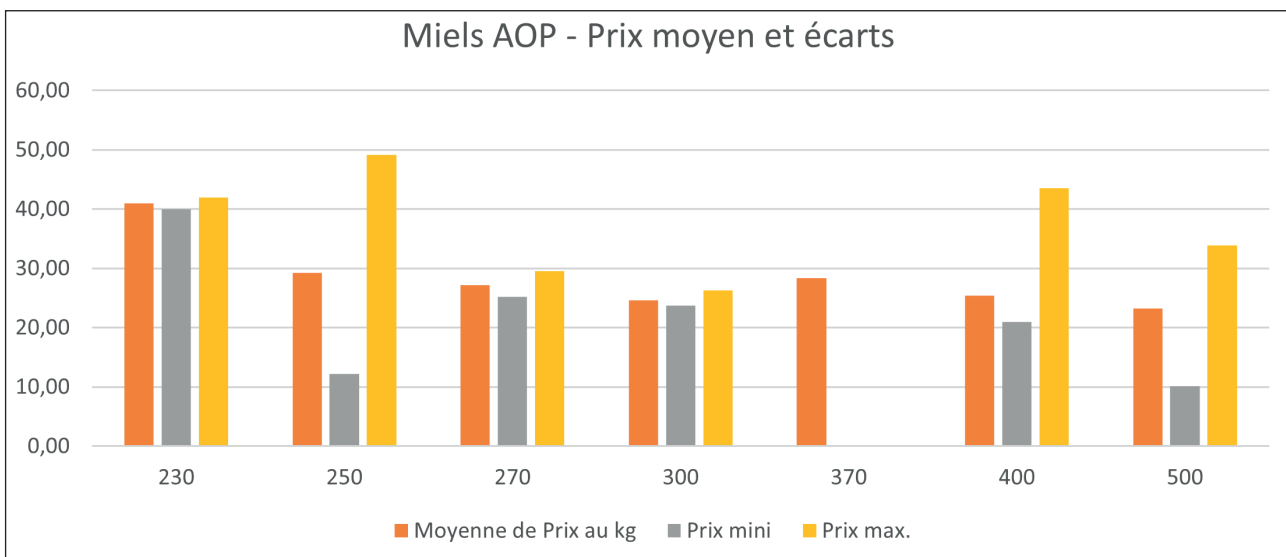
Prix des principaux miels en AOP (€/kg)

Volume (g)	Prix mini	Prix moyen	Prix max	Ecart type
230	40.00	41.00	42.00	1.41
250	12.16	29.26	49.20	4.16
270	25.19	27.22	29.59	1.20
300	23.75	21.58	26.25	1.44
370		28.41		
400	21.00	25.41	43.56	3.86
500	10.10	23.22	33.81	4.48

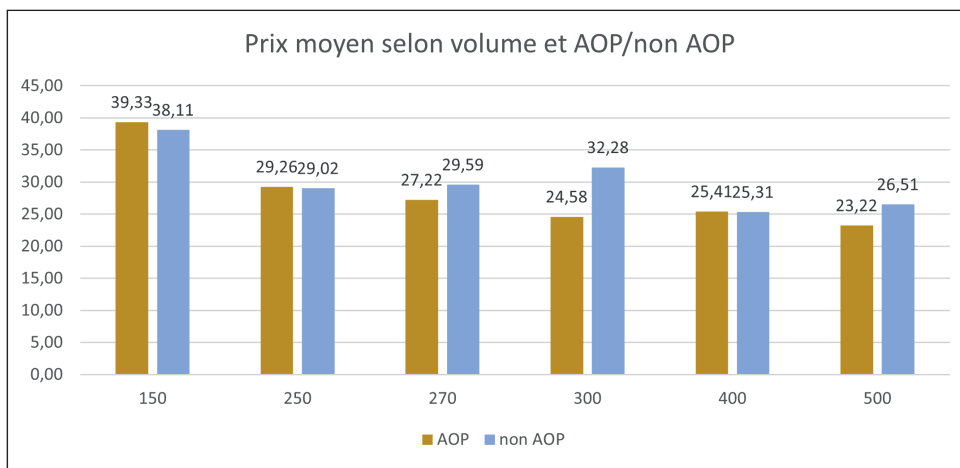
Remarques :

> Le miel en **230 g** concerne 2 produits du même producteur : miel de Corse noisettes et amandes et miel noisettes et amandes, relevés dans deux enseignes différentes (Ponte Leccia et Calvi).

> Le miel en **370 g** a été relevé chez un même producteur, dans un seul magasin (3 miels différents au même prix).



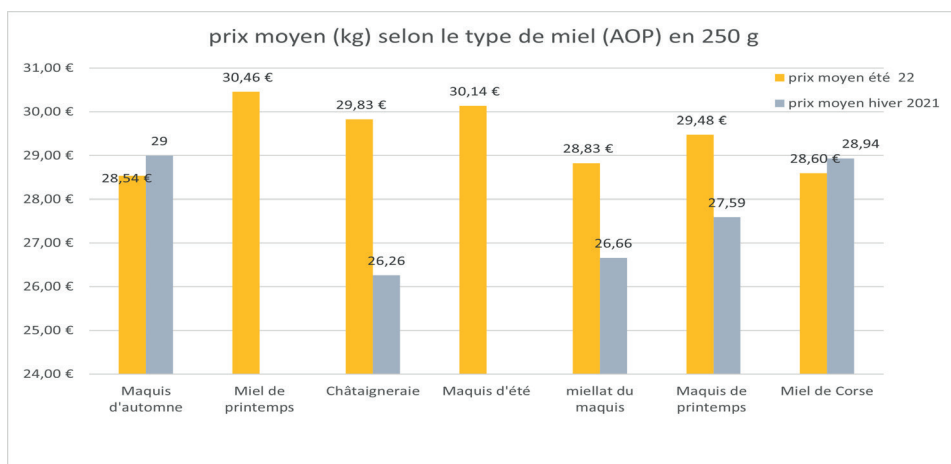
Prix des miels AOP/ non AOP (€/kg)



L'appellation «miel de Corse» ne signifie pas un prix plus élevé qu'un miel sans signe officiel de qualité.

Le prix du miel sans signe officiel de qualité peut être même supérieur.

Prix des miels en AOP en 250 g : influence du type de miel



L'écart du prix moyen entre les différents miel est de 1.63 €. Il s'agit de l'écart entre le miellat du maquis d'automne et le miel de printemps.

Comparaison décembre 2021/été 2022

Les prix relevés en période estivale sont plus importants pour le **miel de châtaigneraie** (+3.57 €), le miel de **maquis de printemps** (1.89 €) et le **miellat du maquis** (+2.82 €).

A l'inverse, on constate une légère baisse pour le miel de maquis d'automne (-0.46 €) et le miel de Corse (-0.34€).

Type de miel	Châtaigneraie	Miel de Corse	Miellat du maquis	Maquis d'automne	Maquis de printemps	Maquis d'été	Miel de printemps
nbr de relevés	117	30	129	44	105	20	14
Prix moyen (€/kg)	29.83	28.60	28.83	28.54	29.48	30.14	30.46
Ecart type	4.13	8.13	3.09	3.70	3.03	5.09	3.99
Prix moyen par pot	7.48	7.40	7.21	7.13	7.41	7.67	7.61

Ramené au pot, l'écart de prix, pour le consommateur est inférieur à 0.50 €. On peut alors supposer que le consommateur choisit selon le type de miel et non pas sur le prix.

SE DEMARQUER :

mentions particulières des étiquettes

Outre la dénomination du miel (cf page 4), les producteurs apportent des informations sur l'étiquette.

Pour un miel de maquis d'automne :

- amer
- arbousier amer
- doux amer
- gout prononcé d'amertume
- puissant

pour un miel de maquis de printemps :

- floral intense
- intense

pour un miel de Corse :

- rucher des montagnes de Venaco au mois de mai - miel évoquant les fruits caramélisés
- ruchers de Venacu et Bucugnanu aux mois de juin et juillet - miel passant du doux au tannique en bouche

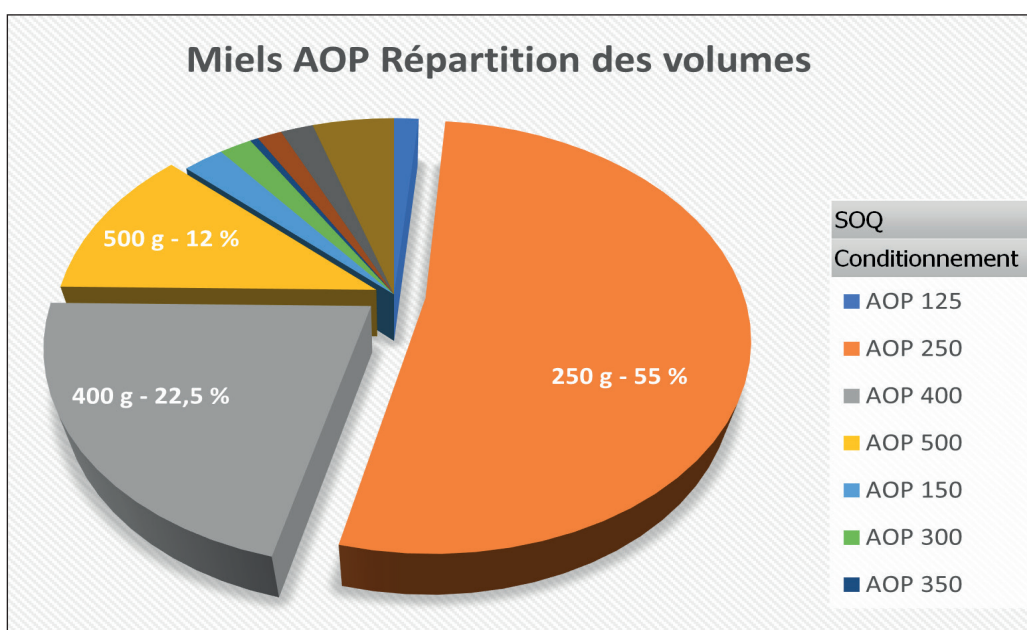
Pour un miellat du maquis :

- goût malté
- malte persistant
- suave



L'étude a été menée sur 10 boutiques et comporte 207 prix.
Les miels en AOP représentent 95 % des produits.

Les conditionnements en 250 g et 400 g représentent 77 % des pots, dont une majorité en 250 g.



PRIX DES PRINCIPAUX MIELS EN AOP (€/KG)


Volume (g)	Nbr échantillons	Prix mini	Prix moyen	Prix max	Ecart type	Prix moyen unitaire
125	3	-	36.00	-		4.50
150	5	43.33	46.27	50.00	2.39	6.94
250	108	22.8	33.51	47.60	4.66	8.43
300	4	39.67	40.17	41.67	1.00	12.05
370	3	32.16	33.78	34.59	1.40	12.50
400	44	25.88	30.10	38.75	3.34	12.04
450	4	34.67	35.56	36.67	0.83	16.00
500	24	21.80	24.50	29.00	2.09	12.25

LES MIELS EN AOP

chataigneraie	44
Maquis d'automne	13
Maquis de printemps	43
Maquis d'été	10
mele di l'agriate	3
Miel amande	1
Miel arboursier et romarin	1
Miel aux fruits secs	1
Miel d'automne	1
miel de Corse	6
Miel de fleurs	1
Miel de maquis	15
miel de montagne corse	1
Miel de printemps	11
Miel de printemps clémentinier	1
Miel des montagnes	1
Miellat du maquis	39
Printemps clémentinier (vide)	10
Total général	202

3 miels sont prépondérants :
 - Maquis de printemps (21 %)
 - Châtaigneraie (22%)
 - Miellat du maquis (19%)

Les proportions sont sensiblement identiques de celles constatées en GMS





Observatoire Miel 2022

Relevé des prix

Chambre Régionale d'Agriculture Corse : Elisa Bisson – Sandrine Suissa

AOP miel de Corse : Jennifer Mejean

Synthèse : Analyse et rédaction

Sandrine SUISSA - Chambre Régionale d'Agriculture Corse

septembre 2022