

PRODUCTION & CONSOMMATION DES PRODUITS AGRICILES EN CORSE CHIFFRES REPÈRES

Souveraineté alimentaire, autonomie alimentaire, quel modèle agricole pour la Corse, quelle stratégie engager pour d'une part préserver l'activité agricole de l'île et d'autre part assurer l'alimentation de la population, résidente et touristique ?

Cette présentation pose les bases de la réflexion en mettant en perspective la production agricole actuelle au regard de la population Corse (résidente et touristique).

Elle doit permettre de réfléchir à l'atteinte d'un taux rationnel par filière, en fonction du potentiel de développement qui dépend de multiples facteurs (foncier, accès à l'eau, commercialisation...).

SOMMAIRE

FILIÈRES ANIMALES

Veau de boucherie	5
Gros bovins	6
Porc	7
Agneau	8
Volailles de chair	9
Oeufs	10

LÉGUMES FRAIS 13

FRUITS FRAIS 15

MÉTHODOLOGIE

1/ ESTIMATION DE LA POPULATION

- Nombre d'habitants en Corse : **350 000**

- Population estivale :

Le nombre de touristes est estimé à 3.5 millions par an, pour une durée de séjour de 10 jours en moyenne. Le nombre de nuités annuelles est estimée à 30.2 millions (source ATC - les cahiers du tourisme n°1).

Définition nuité : Le nombre de nuitées correspond au nombre total de nuits passées par les clients dans un établissement ; deux personnes séjournant trois nuits dans un hôtel comptent ainsi pour six nuitées de même que six personnes ne séjournant qu'une nuit

(source Insee)

soit 165 480 personnes / jour pendant 6 mois

FILIÈRES ANIMALES



VEAU DE BOUCHERIE- de 8 mois

1 / CONSOMMATION

- Estimation de la consommation en France : 1,5 kgec / hab /an
1 tec = 769 kg (donnée nationale)

Source : France Agrimer 2022

- ➔ Besoin pour la population résidente sur l'année :
525 tec / an
(350 000 hab * 1.5 kec/1000)

- ➔ Besoin pour la population touristique sur 6 mois :
124.1 tec

**CONSOMMATION TOTALE
650 TEC**

2/ PRODUCTION

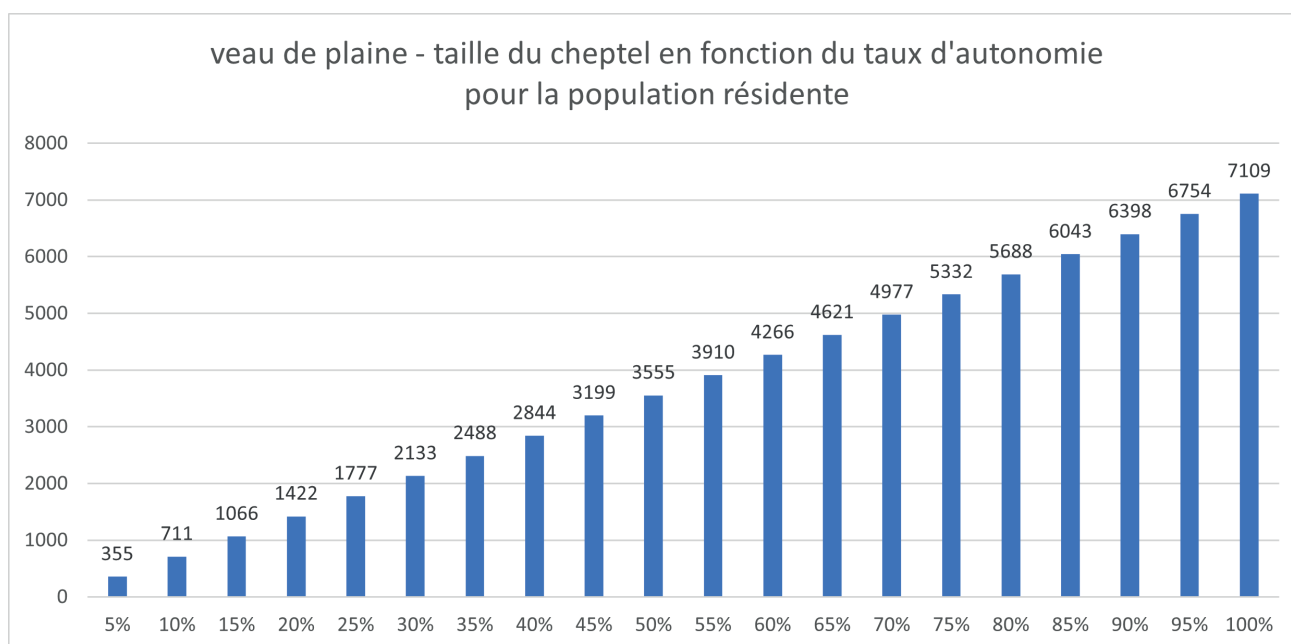
Avec près de 51 000 bovins et 1056 détenteurs (données 2021), l'élevage bovin corse est essentiellement tourné vers la production de veau.

Production en 2022 : 659.91 tec

source : SMAC

- La production de bovins en Corse couvre des besoins de la population résidente et touristique (116 %)

3 / ESTIMATION DE LA TAILLE DU CHEPTEL EN CORSE



Remarques

Le rendement du veau né et élevé en Corse (65 %) est inférieur à la moyenne nationale (0,769).

Poids moyen d'un veau abattu en Corse 122 kg.

Source : pôle élevage CA2B

GROS BOVINS + DE 8 MOIS

1 / CONSOMMATION

- Estimation de la consommation en France : 21 kgec/an/hab

Source : France Agrimer 2022

- ➔ Besoin pour la population résidente sur l'année :

7 350 tec / an

(350 000 hab * 21 kgec/1000)

- ➔ Besoin pour la population touristique sur 6 mois :

1 737 tec

**CONSOMMATION TOTALE
9 000 TEC**

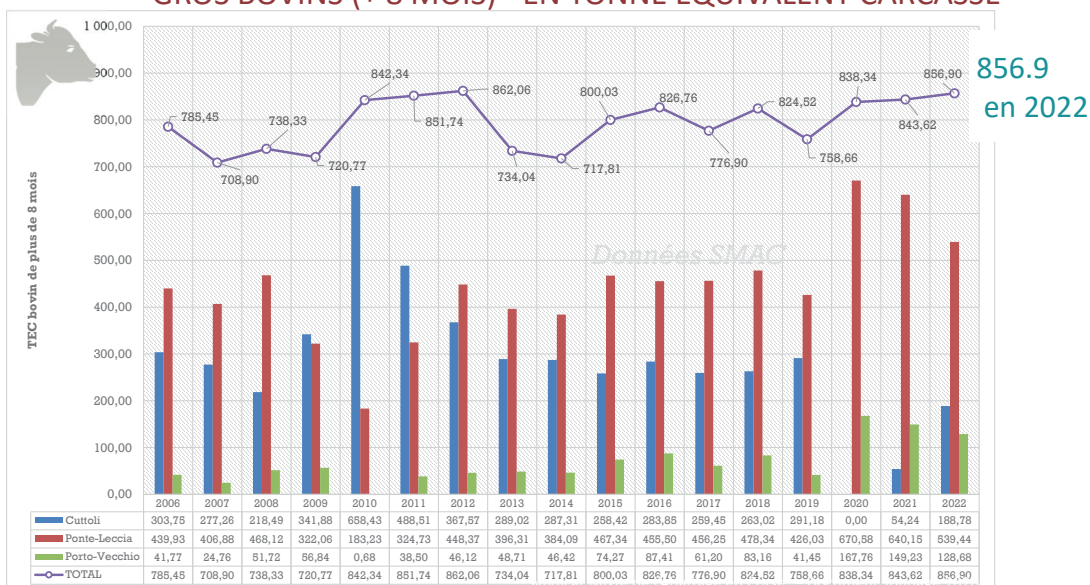
2/ PRODUCTION EN CORSE

source : SMAC



BOVINS

GROS BOVINS (+ 8 MOIS) - EN TONNE ÉQUIVALENT CARCASSE



- La production de bovins en Corse couvre 11.6 % des besoins de la population résidente

- En considérant la population totale, la production corse couvre les besoins à hauteur de 11 %)

PORC

1 / CONSOMMATION

- Estimation de la consommation en France : 31.5 kgec/an/hab

Source : France Agrimer 2022

- ➔ Besoin pour la population résidente sur l'année :

11 025 tec / an

(350 000 hab * 31.5 kgec/1000)

- ➔ Besoin pour la population touristique sur 6 mois :

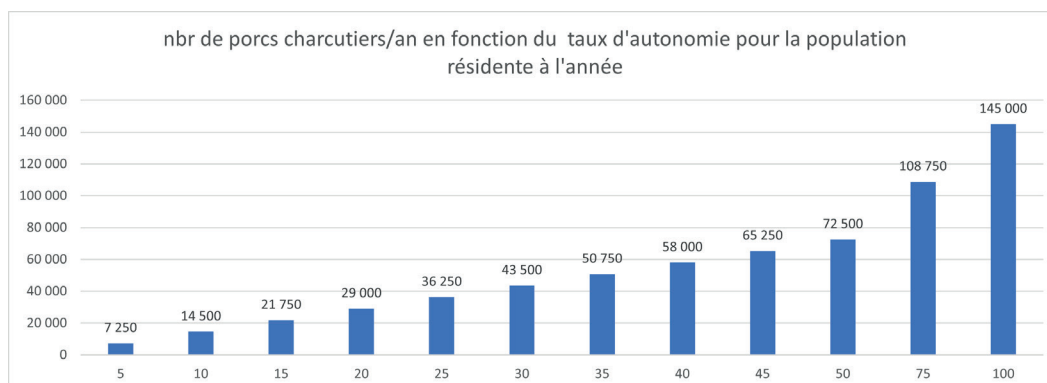
2 606 tec

**CONSOMMATION TOTALE
13 631 TEC**

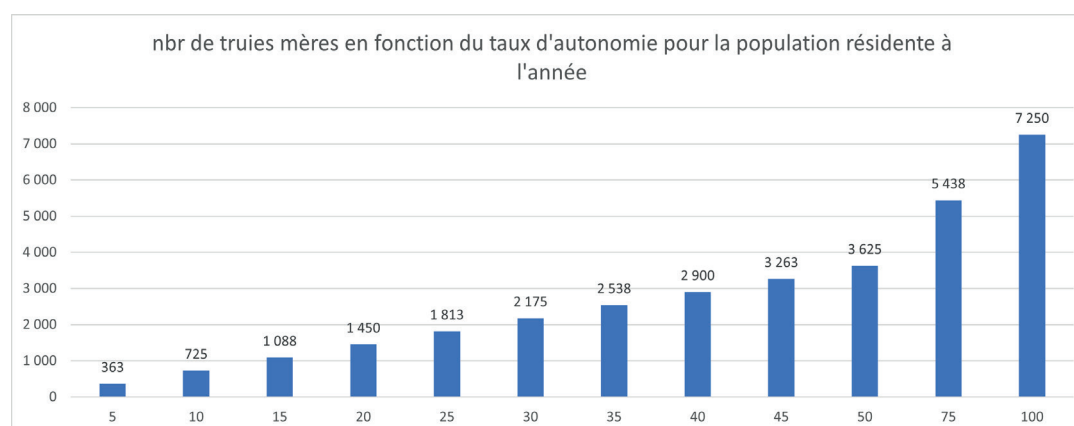
2/ PRODUCTION EN CORSE

La production de porc en Corse est essentiellement tournée vers la charcuterie. Pour répondre au besoin de consommation de la population, il faudrait créer une filière pour la viande « fraîche ».

3 / ESTIMATION DE LA TAILLE DU CHEPTEL EN CORSE



Base de calcul : rendement de carcasse : 76 %



Base de calcul

productivité : 10 porcelets sevrés/portée - (données nationales : 11.2)

2 portées par an (données nationale : 2.4)

AGNEAU

1 / CONSOMMATION

- Estimation de la consommation en France : 2.7 kgec/hab/an

Source : France Agrimer 2022

Très forte saisonnalité de la consommation (Pâques).

- ➔ Besoin pour la population résidente sur l'année :
945 t / an
(350 000 hab * 2.7 kgec/1000)

2/ PRODUCTION EN CORSE

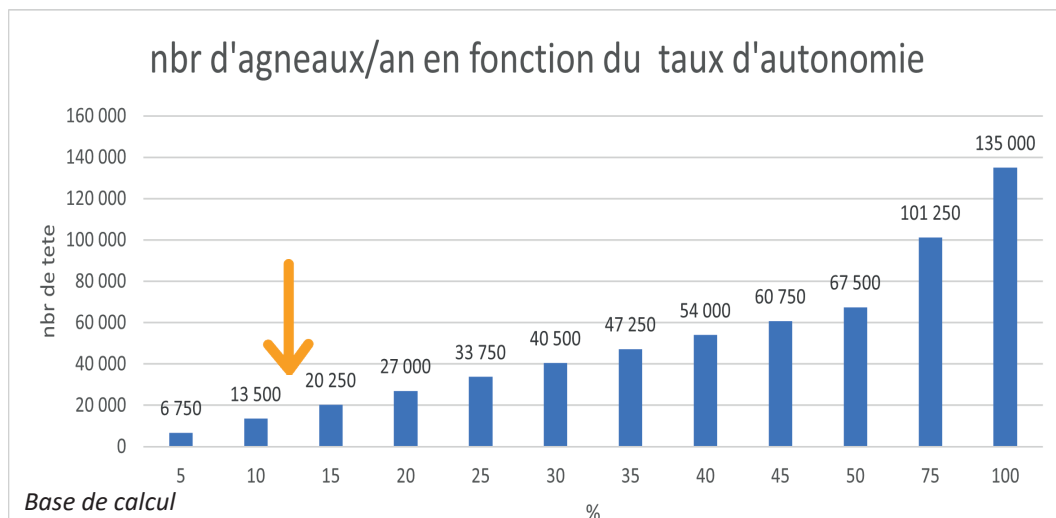
En Corse, l'agneau est considéré comme un sous produit, les brebis étant élevées pour le lait. Le nombre d'agneau abattus est très en deçà du potentiel de production d'une part du fait d'un nombre non négligeable d'agneaux vendu en vif (ventes vers la Sardaigne) et d'autre part par un poids de carcasse faible, le but étant de vendre l'agneau au plus tôt au profit de la production laitière.

De ce fait, on peut considérer qu'il n'y a pas d'agneaux corses sur le marché pendant la période touristique.

Production en Corse : 107.73 tec

source : SMAC

3 / ESTIMATION DE LA TAILLE DU CHEPTEL EN CORSE



Base de calcul

poids d'un agneau corse : 7 kg de carcasse - rendement : 80 %

- ➔ production Corse 2023

• La production d'agneaux en Corse couvre 11.4 % des besoins de la population résidente.

Le cheptel actuel permettrait d'augmenter ce taux, à condition de revoir le système de production et le rapport de rentabilité lait/viande

VOLAILLES DE CHAIR

1 / CONSOMMATION

- Estimation de la consommation en France : 28.1 kgec/hab/an dont 20.7 kgec/hab de poulet

Source : France Agrimer 2022

- ➔ Besoin pour la population résidente sur l'année :

9 835 tec / an

(350 000 hab * 28.1 kgec/1000)

- ➔ Besoin pour la population touristique sur 6 mois :

2 325 tec

**CONSOMMATION TOTALE
12 160 TEC**

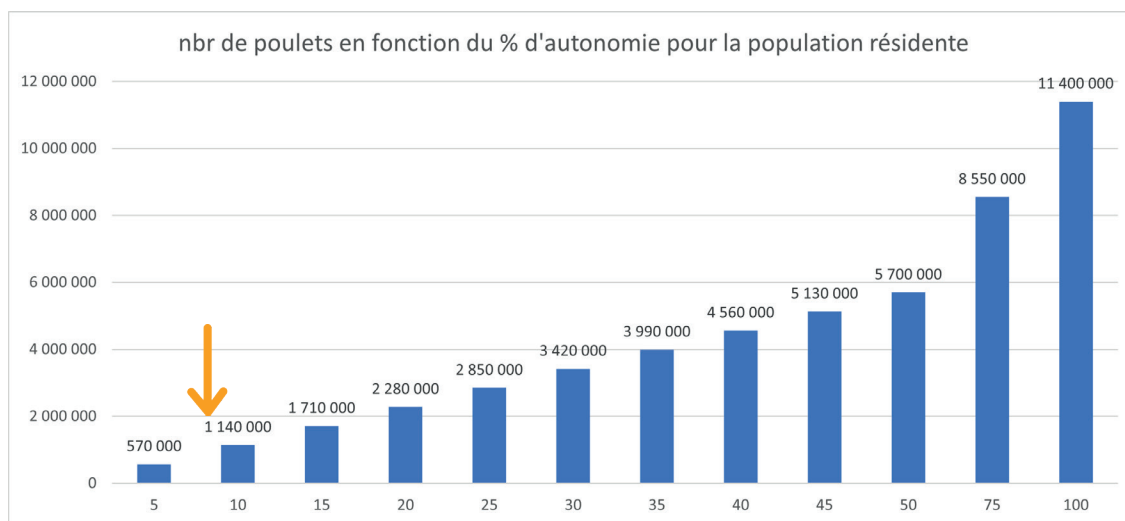
2/ PRODUCTION EN CORSE

Production 2021 : 836 tec

Sur la base : rendement vif/carcasse : 68 % - poids vif d'un poulet : 1,3 kg

Source : Agreste

3 / ESTIMATION DE LA TAILLE DU CHEPTEL EN CORSE



Base de calcul

poids d'un poulet : 1.3 kg vif - rendement : 68 %



production Corse 2022

- La production de volailles en Corse couvre 8.5 % des besoins de la population résidente.

- En considérant la population totale, la production corse couvre les besoins à hauteur de 7.9%

OEUFS

1 / CONSOMMATION

- Estimation de la consommation en France : 224 oeufs/hab/an dont 34% sous forme d'ovoproduits
Source : France Agrimer 2022

➔ Besoin pour la population résidente sur l'année :
78,4 millions / an
(350 000 hab * 224)

➔ Besoin pour la population touristique sur 6 mois :
18,5 millions

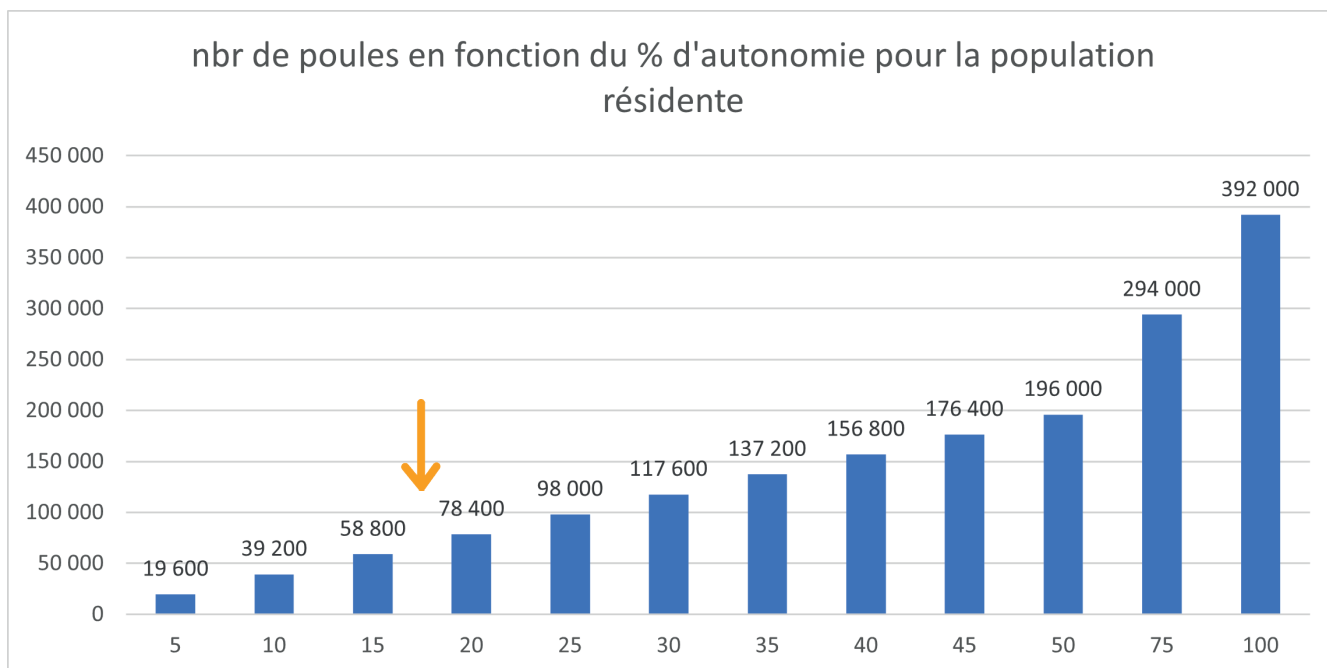
**CONSOMMATION TOTALE
97 MILLIONS**

2/ PRODUCTION EN CORSE

13 708 000 oeufs/an

Source Agreste

3 / ESTIMATION DE LA TAILLE DU CHEPTEL EN CORSE



Sur la base d'une production de 200 œufs / poule / an

↓ production Corse 2023

• La production d'œufs en Corse couvre 17 % des besoins de la population résidente.

• En considérant la population totale, la production corse couvre les besoins à hauteur de 16.2 %)

A photograph of fresh vegetables in a market display. The foreground is dominated by several large, dark purple eggplants with glossy skin and some green leaves still attached. To the left, there are several long, green cucumbers. In the background, there are large, light green leafy vegetables, possibly lettuce or chard. A semi-transparent green rectangular box is overlaid on the middle of the image, containing the text "FRUITS & LÉGUMES" in white, uppercase letters.

FRUITS & LÉGUMES

LÉGUMES FRAIS

1 / CONSOMMATION

Estimation de la consommation en France : **74,2 kg/ hab / an**
pomme de terre comprises (30 % de la consommation)

Source CTIFL - INSEE

→ Besoin pour la population résidente sur l'année :
26 000 tonnes / an
(350 000 hab * 74.2)

→ Besoin pour la population sur 6 mois :
6 139 tonnes

**CONSOMMATION TOTALE
32 140 TONNES**

2 / PRODUCTION EN CORSE

La production maraîchère de Corse est essentiellement en légumes d'été (72 % de la production).

La pomme de terre primeur représente à elle seule 71 % des légumes d'hiver. La production de légumes d'hiver est donc très faible en Corse.

Production campagne 2021 : 16 439 tonnes

productions phares de Corse que sont les tomates, concombre, aubergine, courgettes, melons, pastèques, salades et fraises

Source Agreste SAA

• La production locale d'été couvre les besoins sur les productions principales

• Pour les productions d'hiver, la production couvre 43 % des besoins.

Chiffres indicatifs sur une campagne (2021) à dire d'expert – source SAA

Libellé culture	saisonnalité	Production Corse (en quintal)	Consommation France 2021 kg/hab/an	Consommation pop résidente en quintaux 350 000 hab	Consommation touristique 30,2 millions sur 6 mois en quintaux	Consommation totale en quintaux
Artichauts	été/printemps	1050	0,45	1 575	372	1 947
Asperges en production	été/printemps	166	0,4	1 400	331	1 731
Epinards	été/printemps	338	0,2	700	165	865
Salades	été/printemps	11374	1,5	5 250	1 241	6 491
Persil	été/printemps	322				
fraises	été/printemps	8723	3,7	12 950	3 061	16 011
Aubergines	été/printemps	5 243	0,8	2 800	662	3 462
Concombres	été/printemps	7 147	2,6	9 100	2 151	11 251
Courgette	été/printemps	15 000	3	10 500	2 482	12 982
Melons	été/printemps	30 240	4	14 000	3 310	17 310
Pastèque	été/printemps	11 600	2	7 000	1 655	8 655
Poivron, piment	été/printemps	1 714	1,6	5 600	1 324	6 924
Tomates	été/printemps	56 000	11	38 500	9 101	47 601
Ail total (en vert et en sec)	été/printemps	616	0,7	2 450	579	3 029
Echalote	été/printemps	386				
Oignon de couleur	été/printemps	6 000				
Radis	été/printemps	212	0,65	2 275	538	2 813
Petits pois	été/printemps	166	0,08	280	66	346
Haricots à écosser et demi-secs (grain)	été/printemps	951	0,12	420	99	519
Haricots verts (y compris haricots beurre)	été/printemps	1 135	0,5	1 750	414	2 164
total été/printemps		158 383	33,3	116 550	27 552	144 102
Céleris branches	hiver	1 028	0,5	1 750	peu d'activité touristique l'hiver	
Choux-fleurs	hiver	953	1,5	5 250		
Choux brocolis à jets	hiver	267				
Autres choux	hiver	1 461	1,15	4 025		
Poireaux	hiver	1 949	2	7 000		
Bettes et cardes	hiver	4 014				
Potirons, courges, citrouilles, giraumon	hiver	3 889	1,53	5 355		
Betterave potagère	hiver	253	1,4	4 900		
Carottes	hiver	1 900	5	17 500		
Navet potager	hiver	575	0,5	1 750		
Oignon blanc	hiver	1 658	4,5	15 750		
pdt primeur	hiver	45 000	23	80 500		
total hiver		62 947	41,08	143 780	33 989	

Production totale
soit en tonne

221 330

22 133,00

Libellé culture	taux d'autonomie Résident	taux d'autonomie total
Artichauts	66,67	53,92
Asperges en production	11,86	9,59
Epinards	48,29	39,05
Salades	216,65	175,22
Persil		
fraises	67,36	54,48
Aubergines	187,25	151,45
Concombres	78,54	63,52
Courgette	142,86	115,54
Melons	216,00	174,70
Pastèque	165,71	134,03
Poivron, piment	30,61	24,76
Tomates	145,45	117,64
Ail total (en vert et en sec)	25,14	20,34
Echalote		
Oignon de couleur		
Radis	9,32	7,54
Petits pois	59,29	47,95
Haricots à écosser et demi-s	226,43	183,14
Haricots verts (y compris har	64,86	52,46
	135,89	109,91
Céleris branches	58,74	
Choux-fleurs	18,15	
Choux brocolis à jets		
Autres choux	36,30	
Poireaux	27,84	
Bettes et cardes		
Potirons, courges, citrouilles,	72,62	
Betterave potagère	5,16	
Carottes	10,86	
Navet potager	32,86	
Oignon blanc	10,53	
pdt primeur	55,90	
	43,78	

FRUITS FRAIS

1 / CONSOMMATION

Estimation de la consommation en France : **46,12 kg/ hab / an**

Source CTIFL

➔ Besoin pour la population résidente sur l'année :

16 142 tonnes / an

(350 000 hab * 46.12)

➔ Besoin pour la population touristique sur 6 mois :

3 816 tonnes

**CONSOMMATION TOTALE
20 000 TONNES**

2 / PRODUCTION ET CONSOMMATION SELON LES VARIÉTÉS EN CORSE

Chiffres indicatifs sur une campagne (2021) à dire d'expert – source SAA

Libellé culture	Production (en quintal)	Consommation France 2021 kg/hab/an	conso résidente en quintaux 350 000 hab	conso touristes en quintaux 30,2 millions sur 6 mois	consommation totale en quintaux
Abricots	6 018	1,40	4 900	1 208	6 108
Actinidia (Kiwi)	12 790	1,50	5 250	1 294	6 544
Amandes	2 097	0,70	2 450	604	3 054
Avocat	960	2,30	8 050	1 985	10 035
Cassis et myrtilles	119				
Cerises	154	0,40	1 400	345	1 745
Châtaignes	1 865	0,20	700	173	pop estivale
Citrons, limes, combavas	15 120	1,70	5 950	1 467	7 417
Clémentines, mandarines (export 95% en Corse)	18 678	5,00	17 500	4 314	pop estivale
Figues	6 594				
Noisettes	1 080				
Noix	20	0,32	1 120	276	1 396
Oranger et hybrides	30 900	6,50	22 750	5 609	28 359
Pomelo (export 97 %)	2 229	1,00	3 500	863	4 363
Pêches et nectarines	57 572	4,00	14 000	3 451	17 451
Poires	132	3,00	10 500	2 589	13 089
Pommes	17 372	13,00	45 500	11 217	56 717
Prunes	3 464	0,70	2 450	604	3 054
raisin de table	468	2,00	7 000	1 726	8 726
total en quintaux	177 632	43,72	153 020	37 724	168 057
total en tonnes	17 763		15 302	3 772	16 806

Les exportations en clémentines (95%) et pomelos (97%) ont été enlevées des volumes produits source Aprodec)

Libellé culture	% autonomie population résidente	% autonomie total
Abricots	122,8	99
Actinidia (Kiwi)	243,6	195
Amandes	85,6	69
Avocat	11,9	10
Cassis et myrtilles		
Cerises	11,0	9
Châtaignes	266,4	266
Citrons, limes, combavas	254,1	204
Clémentines, mandarines (export 95% en Corse)	106,7	107
Figues		
Noisettes		
Noix	1,8	1
Oranger et hybrides	135,8	109
Pomelo (export 97 %)	63,7	51
Pêches et nectarines	411,2	330
Poires	1,3	1
Pommes	38,2	31
Prunes	141,4	113
raisin de table	6,7	5

total 116,1 105,7

- Pour la population résidente, la production locale de fruits couvre les besoins (124 %), malgré les tonnages exportés pour les agrumes.

La production de fruits d'été permet d'atteindre l'autonomie (pop. touristique et locale)